

និន្នាការសេដ្ឋកិច្ចសង្គម

Socio-Economic Trends

ប្រចាំខែកញ្ញា ឆ្នាំ២០១៦ / September 2016

មាតិកា

	ទំព័រ
ខ្លឹមសារសង្ខេប / Executive summary	២
១. និន្នាការសេដ្ឋកិច្ចកម្ពុជា / Cambodia economic trends	៥
១.១. សន្ទស្សន៍ថ្លៃទំនិញប្រើប្រាស់ / Consumer price index	៥
១.២. វិស័យហិរញ្ញវត្ថុ / Finance	៦
១.៣. វិស័យពាណិជ្ជកម្ម / Trade	៨
១.៤. ការអនុវត្តថវិកា / Budget execution	១០
១.៥. វិស័យវិនិយោគឯកជន / Private investment	១១
១.៦. វិស័យទេសចរណ៍ / Tourism	១១
១.៧. វិស័យសំណង់ / Construction	១២
២. និន្នាការថ្លៃទំនិញសំខាន់ៗលើទីផ្សារអន្តរជាតិ / International commodity prices	១៣
២.១. ថ្លៃប្រេងឆៅ (Crude oil price: Brent, WTI, Dubai)	១៣
២.២. ថ្លៃអង្ករ (Rice price: 5%, 25%, 100% broken)	១៣
២.៣. ថ្លៃកៅស៊ូ (Rubber price: TSR20, SGP/MYS)	១៣
៣. ឧបសម្ព័ន្ធ	១៤

ខ្លឹមសារសង្ខេប

១. សន្ទស្សន៍ថ្លៃទំនិញប្រើប្រាស់នៅភ្នំពេញក្នុងខែកញ្ញា ឆ្នាំ២០១៦ បានកើនឡើង ០,៣%ធៀបនឹងខែមុន និងបានកើនឡើង ៣,០%ធៀបនឹង១២ខែមុន។ ធៀបនឹងខែមុន សន្ទស្សន៍ថ្លៃនៃក្រុមទំនិញដែលបានកើនឡើងគួរកត់សម្គាល់រួមមាន អាហារនិងភេសជ្ជៈមិនមែនជាតិស្រវឹង សម្លៀកបំពាក់ និងស្បែកជើង និងគ្រឿងសង្ហារឹម សម្ភារៈប្រើប្រាស់ និងការថែទាំ, រីឯសន្ទស្សន៍ថ្លៃនៃក្រុមទំនិញដទៃទៀតហាក់នៅនឹងឬមានការថយចុះតិចតួច។ តាមការធ្វើចំណោលគិតដល់ត្រឹមខែធ្នូ ឆ្នាំ២០១៦ អតិផរណាប្រចាំឆ្នាំ(year on year)អាចមានអត្រា ៣,៥% ឬអតិផរណាមធ្យមប្រចាំឆ្នាំ(year average) ២,៩% ។

២. គិតត្រឹមខែសីហា ឆ្នាំ២០១៦ រូបិយវត្ថុទូទៅM2 មាន ៥៦.៧៩៨ប៊ីលានរៀល កើនឡើង ២,១%ធៀបនឹងខែមុន និងបានកើនឡើង ២១,៦%ធៀបនឹង១២ខែមុន, ក្នុងនោះប្រាក់រៀល(រូបិយវត្ថុM1 និងប្រាក់បញ្ញើជាដើម)មានសមាមាត្រត្រឹមប្រមាណ ១៦%នៃរូបិយវត្ថុទូទៅM2 ទោះមានកំណើនបន្តិចបន្តួចពីខែឧសភាមកក្តី។ គោលនយោបាយនិងប្រតិបត្តិការមួយចំនួនដើម្បីបង្កើនការប្រើប្រាស់ប្រាក់រៀលមានដូចជា៖ ការរក្សាស្ថិរភាពអត្រាប្តូរប្រាក់, ការកំណត់ប្រាក់បម្រុងកាតព្វកិច្ចជាដើមក្នុងអត្រា(៨%)ទាបជាងរូបិយប័ណ្ណបរទេស(១២,៥%), ការដាក់ចេញឧបករណ៍ហិរញ្ញវត្ថុNCDជាដើម, អនុវត្តប្រតិបត្តិការផ្តល់សន្តិសុខដោយមានការធានា(Liquidity-Providing Collateralised Operation), និងដាក់ឱ្យដំណើរការប្រព័ន្ធទូទាត់ប្រាក់រៀល“Fast System”ជាដើម, ប៉ុន្តែទោះយ៉ាងនេះក្តី ដុល្លារូបនីយកម្មនៅកម្ពុជានៅមានកម្រិតខ្ពស់នៅឡើយ ស្របពេលដែលមានលំហូរចូលខ្ពស់នៃមូលទុនពីបរទេស។

កំណើនឥណទានបានថយល្បឿនជាបន្តបន្ទាប់ គិតត្រឹមខែសីហា ឆ្នាំ២០១៦ ឥណទានដែលផ្តល់ដោយធនាគារពាណិជ្ជមាន ៥៥.៦១៣ប៊ីលានរៀល បានកើនឡើង ០,៥%ធៀបនឹងខែមុនដែលជាកំណើនទាប, បើធៀបនឹង១២ខែមុនបានកើនឡើង ២៤,២% ដែលជាកំណើនដ៏ទាបផងដែរធៀបនឹងបណ្តាឆ្នាំមុនៗ។

ក្នុងខែសីហា ឆ្នាំ២០១៦ អត្រាការប្រាក់នៃធនាគារពាណិជ្ជមានថយចុះបន្តិចទាំងប្រាក់បញ្ញើនិងប្រាក់កម្ចីធៀបនឹងខែកន្លងទៅ, រីឯអត្រាការប្រាក់នៃគ្រឹះស្ថានមីក្រូហិរញ្ញវត្ថុពុំមានការប្រែប្រួលទេ។ តាមការសង្កេត អត្រាការប្រាក់នៅកម្ពុជាមានកម្រិតខ្ពស់ជាងប្រទេសជិតខាងក្នុងតំបន់ ដែលនេះបង្ហាញផងដែរអំពីសក្តានុពលកំណើនសេដ្ឋកិច្ចកម្ពុជា។

៣. ការនាំចូល៖ ក្នុងខែកញ្ញានេះ ការនាំចូលបានបន្តថយចុះមកត្រឹម ៩៦៧លានដុល្លារ ក្នុងនោះមានការថយចុះខ្លាំងលើការនាំចូលវាយនភ័ណ្ឌ និងទំនិញផ្សេងៗ រីឯបរិក្ខារសំណង់បានកើនឡើងគួរកត់សម្គាល់។ ក្នុងរយៈពេល៩ខែ ឆ្នាំ២០១៦នេះ ការនាំចូលជាទឹកប្រាក់សរុប ៩.១៥២លានដុល្លារ បានកើនឡើង ៥,៣%ធៀបនឹងរយៈពេលដូចគ្នាឆ្នាំមុន ក្នុងនោះចំណែកនៃការនាំចូលទំនិញវាយនភ័ណ្ឌមាន ២៩,២% បរិក្ខារសំណង់ ៤,៦% គ្រឿងយន្ត ៨,៧% ប្រេងឥន្ធនៈ ១០,៤% និងទំនិញផ្សេងៗទៀត ៤៧,១% ។

ការនាំចេញ៖ ក្នុងខែកញ្ញានេះ ការនាំចេញបានថយចុះបន្តិចមកត្រឹម ៩០២លានដុល្លារ ក្នុងនោះមានការថយចុះខ្លាំងលើប្រភេទទំនិញវាយនភ័ណ្ឌ និងប្រភេទទំនិញផ្សេងៗ, ប៉ុន្តែផលិតផលអង្ករនាំចេញបានកើនឡើងខ្ពស់ និងការនាំចេញកៅស៊ូក៏បានកើនឡើងផងដែរធៀបនឹងខែកន្លងទៅ។ រយៈពេល៩ខែ ឆ្នាំ២០១៦នេះ ការនាំចេញសរុបមាន ៧.៧៣០លានដុល្លារ

បានកើនឡើង ១១,៣%ធៀបនឹងរយៈពេលដូចគ្នាឆ្នាំមុន ក្នុងនោះចំណែកនៃការនាំចេញផលិតផលវាយនភ័ណ្ឌនិងស្បែកជើង មាន ៧៣,៦% អង្ករ ២,៦% កៅស៊ូ ១,៤% និងផលិតផលផ្សេងៗទៀត ២២,៤% ។

៤. ការអនុវត្តចំណូល៖ ក្នុងខែកញ្ញា ឆ្នាំ២០១៦ រដ្ឋបាលថ្នាក់ជាតិអនុវត្តចំណូលក្នុងប្រទេសបាន ១.១២៧ប៊ីលាន រៀល បានកើនឡើងបន្តិចធៀបនឹងខែកន្លងទៅ ប៉ុន្តែមានកម្រិតទាបជាងបណ្តាខែមុនៗ។ ក្នុងរយៈពេល៩ខែឆ្នាំ២០១៦នេះ ចំណូលក្នុងប្រទេសសរុបអនុវត្តបាន ១០.៧៩៧ប៊ីលានរៀល បានកើនឡើង ១៩,៨%ធៀបនឹងរយៈពេលដូចគ្នាឆ្នាំមុន (ច្រើនជាងច្បាប់ថវិកាឆ្នាំ២០១៦ប្រមាណ ៤,៨%), ក្នុងនោះចំណែកនៃចំណូលសារពើពន្ធមាន ៨៧,៧% ចំណូលមិនមែន សារពើពន្ធមាន ១១,៦% និងចំណូលមូលធនមាន ០,៦% ។

ការអនុវត្តចំណាយ៖ ក្នុងខែកញ្ញា ឆ្នាំ២០១៦ រដ្ឋបាលថ្នាក់ជាតិបានអនុវត្តចំណាយថវិកា ១.២០៣ប៊ីលានរៀល បានកើនឡើង ២០,៨%ធៀបនឹងខែមុន ប៉ុន្តែបានថយចុះ ១២,៦%ធៀបនឹងខែកញ្ញាឆ្នាំមុន។ ក្នុងរយៈពេល៩ខែឆ្នាំ២០១៦ ចំណាយអនុវត្តសរុប ៩.០៩១ប៊ីលានរៀល បានកើនឡើង ៤,៩%ធៀបនឹងរយៈពេលដូចគ្នាឆ្នាំមុន (ប៉ុន្តែទាបជាងច្បាប់ ថវិកាឆ្នាំ២០១៦ប្រមាណ ២១,៤%), ក្នុងនោះចំណែកនៃចំណាយបៀវត្សមាន ៤២,៦% ចំណាយមិនមែនបៀវត្ស ២៩,៨% និងចំណាយមូលធន ២៧,៦% ។

ជាមួយក្នុងរយៈពេល៩ខែឆ្នាំ២០១៦នេះ ការអនុវត្តចំណូលបានកើនឡើងក្នុងល្បឿនលឿនជាងការអនុវត្តចំណាយ ធៀបទៅនឹងរយៈពេលដូចគ្នាឆ្នាំមុន។ ជាលទ្ធផលរយៈពេល៩ខែនេះ តុល្យភាពចរន្តសរុបមានអតិរេក ៣.៩៩៨ប៊ីលាន រៀល និងតុល្យភាពថវិកាទូទៅមានអតិរេក ១.៥៥៦ប៊ីលានរៀល, ដែលនេះបង្ហាញពីកិច្ចខិតខំប្រឹងប្រែងនៃក្រសួងសេដ្ឋកិច្ច និងហិរញ្ញវត្ថុក្នុងការរៀបចំចំណូល និងកែទម្រង់ហិរញ្ញវត្ថុសាធារណៈឱ្យកាន់តែមានប្រសិទ្ធភាពក្នុងការអនុវត្តថវិកា។

៥. ក្នុងខែកញ្ញា ឆ្នាំ២០១៦ គម្រោងវិនិយោគអនុញ្ញាតដោយក្រុមប្រឹក្សាអភិវឌ្ឍន៍កម្ពុជាមានទុនវិនិយោគ ១០៣លាន ដុល្លារ បានកើនឡើង ៣ដងធៀបនឹងខែមុន ក្នុងនោះមានគម្រោងវិនិយោគធំៗមួយចំនួនលើផ្នែកកសិ-ឧស្សាហកម្ម (គម្រោង វិនិយោគកសិដ្ឋាននិងកែច្នៃផលិតផលកសិកម្ម ០១គម្រោង ជាមួយវិនិយោគទុន ៣៥លានដុល្លារ) និងផ្នែកឧស្សាហកម្មរ៉ែ (គម្រោងឧស្សាហកម្មរ៉ែមាស ០១គម្រោង ជាមួយទុនវិនិយោគ ២០លានដុល្លារ) ។

រយៈពេល៩ខែ ឆ្នាំ២០១៦នេះ ចំនួនគម្រោងវិនិយោគមាន ៩៣គម្រោង(ស្មើនឹងរយៈពេលដូចគ្នាឆ្នាំមុន), គិតជាទុន វិនិយោគសរុប ២.៧៤២លានដុល្លារ ស្របកម្លាំងពលកម្មសរុបចំនួន ១០០ពាន់នាក់។ តាមការសង្កេត វិនិយោគបានកើនឡើង ខ្លាំងទៅលើវិស័យឧស្សាហកម្ម និងទេសចរណ៍, ធៀបនឹងរយៈពេល៩ខែឆ្នាំមុន វិនិយោគវិស័យឧស្សាហកម្ម បានកើនឡើង ២ដង ក្នុងនោះវិនិយោគទុនលើរោងចក្រស៊ីម៉ង់ត៍មានចំណែក ៥៥%, និងវិនិយោគវិស័យទេសចរណ៍បានកើនឡើង ២១ដង ដោយ មានគម្រោងវិនិយោគធំៗទៅលើមជ្ឈមណ្ឌលទេសចរណ៍ អភិវឌ្ឍន៍តំបន់ទេសចរណ៍ធម្មជាតិ និងសណ្ឋាគារផ្កាយប្រាំ។

៦. ក្នុងខែសីហា ឆ្នាំ២០១៦ ចំនួនភ្ញៀវអន្តរជាតិបានកើនឡើង ២,៦%ធៀបនឹងខែមុន។ តាមការសង្កេត ចំនួនភ្ញៀវ អន្តរជាតិអាចនឹងថយចុះតិចតួចក្នុងខែកញ្ញា និងចាប់កើនឡើងជាបន្តបន្ទាប់ពីខែតុលាដល់ដើមឆ្នាំបន្ទាប់។ រយៈពេល៨ខែ ឆ្នាំ២០១៦នេះ ចំនួនភ្ញៀវអន្តរជាតិកើនឡើងបាន ៤,៣% គឺមានចំនួនសរុប ៣.១៦៣ពាន់នាក់ ក្នុងនោះភ្ញៀវមកពីតំបន់ អាស៊ីច្រើនជាងគេ ជាពិសេសតំបន់អាស៊ាន។

៧. វិស័យសំណង់បានបន្តកើនឡើងខ្លាំង រយៈពេល៩ខែ ឆ្នាំ២០១៦នេះ សំណើសាងសង់សរុបមាន ២.០០៩គម្រោង (កើន៥០៤គម្រោងធៀបនឹង៩ខែឆ្នាំមុន), គិតជាផ្ទៃក្រឡាសំណង់សរុប ១២.២៦៩ពាន់ម៉ែត្រការ៉េ បានកើនឡើង ១៦៨%ធៀបនឹងរយៈពេលដូចគ្នាឆ្នាំមុន, ក្នុងនោះមានការហាក់ឡើងគួរកត់សម្គាល់ចំពោះសំណង់ប្រភេទអាគារពាណិជ្ជកម្ម (កើន ៨៨%) សំណង់ប្រភេទលំនៅដ្ឋាន (កើន ៦៥%) និងសំណង់ប្រភេទឧស្សាហកម្ម (កើន ១១០%), គិតជាទឹកប្រាក់សរុប ៧.៥៦០លានដុល្លារ បានកើនឡើង ៣៨%ធៀបនឹងរយៈពេលដូចគ្នាឆ្នាំមុន។

៨. ថ្លៃប្រេងនៅ ជាមួយថ្លៃប្រេងនៅលើទីផ្សារអន្តរជាតិមាននិរន្តរភាពកើនឡើងនៅចុងខែកញ្ញានេះ។ នៅខែកញ្ញា ឆ្នាំ២០១៦ សម្រាប់ប្រេងនៅក្នុងកិច្ចសន្យាលក់១ខែខាងមុខ ប្រេងBrentថ្លៃ ៤៦,១៩ដុល្លារ/ធុង បានកើន ០.១%ធៀបនឹងខែមុន ប្រេងDubaiថ្លៃ ៤៣,៧៤ដុល្លារ/ធុង បានកើន ០.០២% និងប្រេងWITថ្លៃ ៤៥,២ដុល្លារ/ធុង បានកើន ១,០%។ កំណើនថ្លៃប្រេងក្នុងខែកញ្ញានេះ គឺដោយសារបណ្តាប្រទេសOPECបានសម្រេចកិច្ចព្រមព្រៀងកាត់បន្ថយនិរន្តរភាពប្រេងដែលនឹងចាប់អន្តរាគ្គចាប់ពីខែវិច្ឆិកាតទៅ។

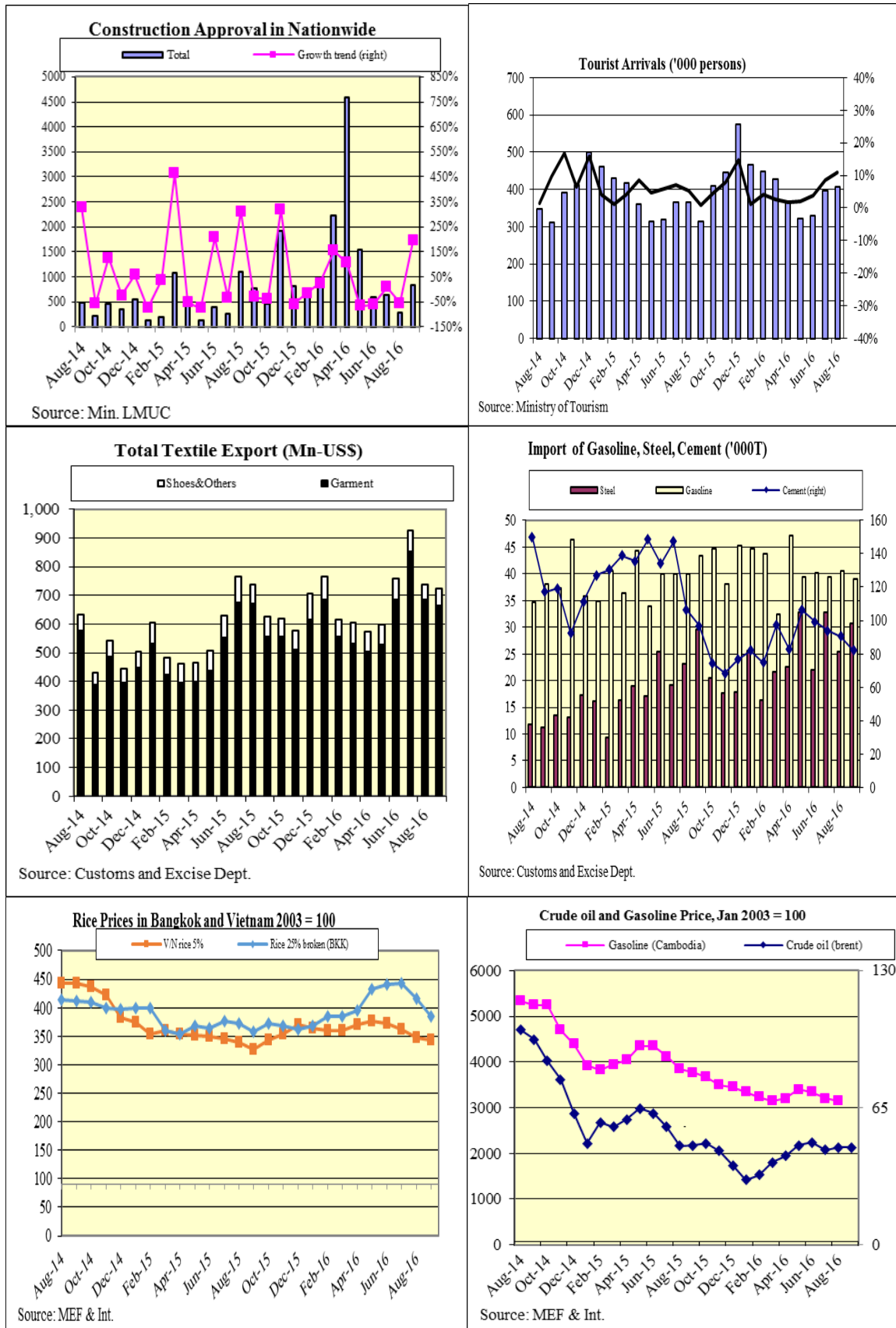
ថ្លៃអង្ករ នៅខែកញ្ញា ឆ្នាំ២០១៦ (១)អង្ករកម្ពុជា អង្ករនាំចេញ(ខ្ទេច៥%)ថ្លៃ ៤២៥ដុល្លារ/តោន បានថយចុះ ២,៣%ធៀបនឹងខែមុន និងបានកើនឡើង ១,២%ធៀបនឹង១២ខែមុន, ដែលការថយចុះថ្លៃនេះ គឺដោយមានការប្រកួតប្រជែងពីប្រទេសជិតខាង។ (២)អង្ករថៃ នៅទីក្រុងបាងកកអង្ករនាំចេញ(ខ្ទេច៥%)ថ្លៃ ៣៨៤ដុល្លារ/តោន បានថយចុះ ៧,៥%ធៀបនឹងខែមុន និងបានកើនឡើង ៧,៦%ធៀបនឹង១២ខែមុន។ (៣)អង្ករវៀតណាម អង្ករនាំចេញ (ខ្ទេច៥%)ថ្លៃ ៣៤៣ដុល្លារ/តោន បានថយចុះ ១,៤%ធៀបនឹងខែមុន និងបានកើនឡើង ៥%ធៀបនឹង១២ខែមុន។ ការបន្តធ្លាក់ចុះនៃថ្លៃអង្ករនេះ គឺដោយសារមានការប្រកួតប្រជែងការនាំចេញអង្ករនៅក្នុងតំបន់ និងមានកំណើនការផ្គត់ផ្គង់បន្ទាប់ពីរដូវប្រមូលផល។

ថ្លៃកៅស៊ូ នៅខែកញ្ញា ឆ្នាំ២០១៦ កៅស៊ូស្តង់ដារTSR20ថ្លៃ ១.៣៥៨ដុល្លារ/តោន បានកើនឡើង ៤,៧%ធៀបនឹងខែមុន និងកើនឡើង ៩,៦%ធៀបនឹង១២ខែមុន, កៅស៊ូSGP/MYSថ្លៃ ១.៥៧៣ដុល្លារ/តោន បានកើនឡើង ១,៣%ធៀបនឹងខែមុន និងកើនឡើង ១៦,៨%ធៀបនឹង១២ខែមុន។ កំណើនថ្លៃនេះ គឺដោយសារប្រទេសឥណ្ឌូនេស៊ី និងថៃបានរងឥទ្ធិពលខ្យល់ព្យុះដែលធ្វើឱ្យប៉ះពាល់ដល់ការផ្គត់ផ្គង់, ថ្លៃវត្ថុធាតុដើមកៅស៊ូធម្មជាតិនៅថៃក៏មានការកើនឡើង, រីឯតម្រូវការនៃការផលិតកម្មសំបកកង់រថយន្តដើម្បីផ្គត់ផ្គង់ទីផ្សារក៏មានការកើនឡើងផងដែរ។

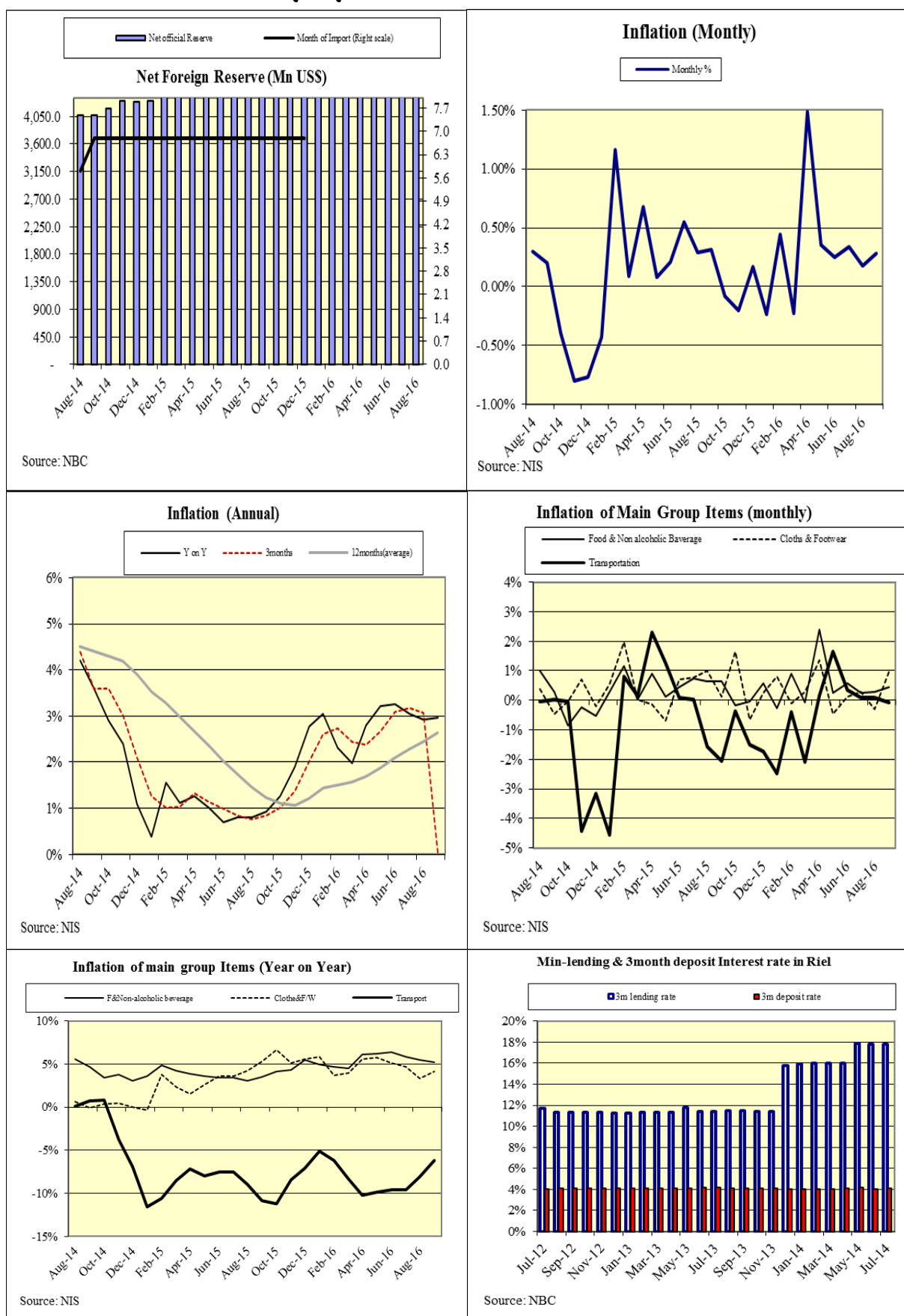
(ចំពោះសេចក្តីលម្អិតនៃរបាយការណ៍ សូមទាក់ទងផ្ទាល់នាយកដ្ឋានស្ថិតិ នៃអគ្គនាយកដ្ឋានគោលនយោបាយសេដ្ឋកិច្ចនិងហិរញ្ញវត្ថុសាធារណៈ ក្រសួងសេដ្ឋកិច្ច និងហិរញ្ញវត្ថុ)

៣. ឧបសម្ព័ន្ធ

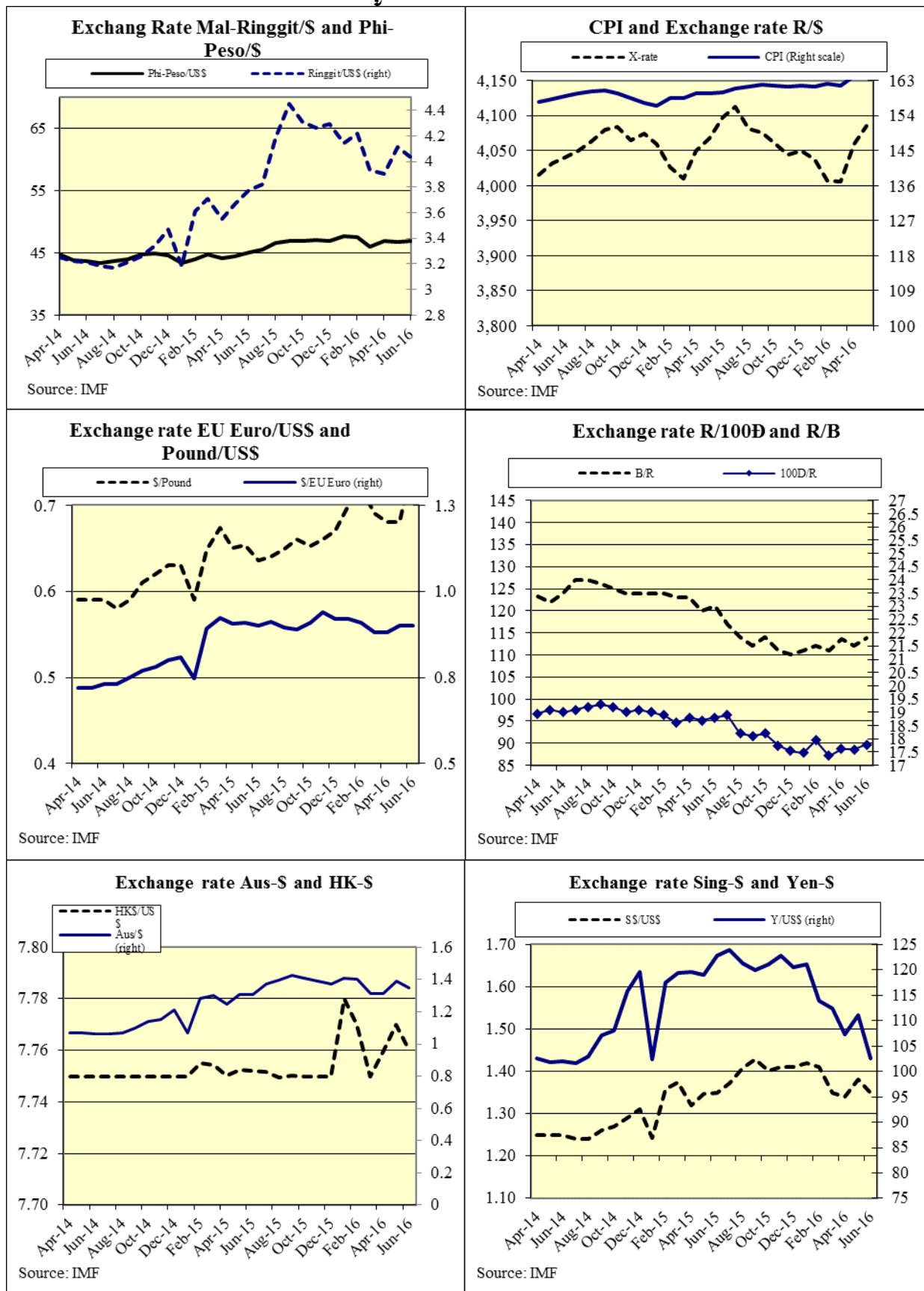
សូចនាករនាំមុខ (Leading Indicators)



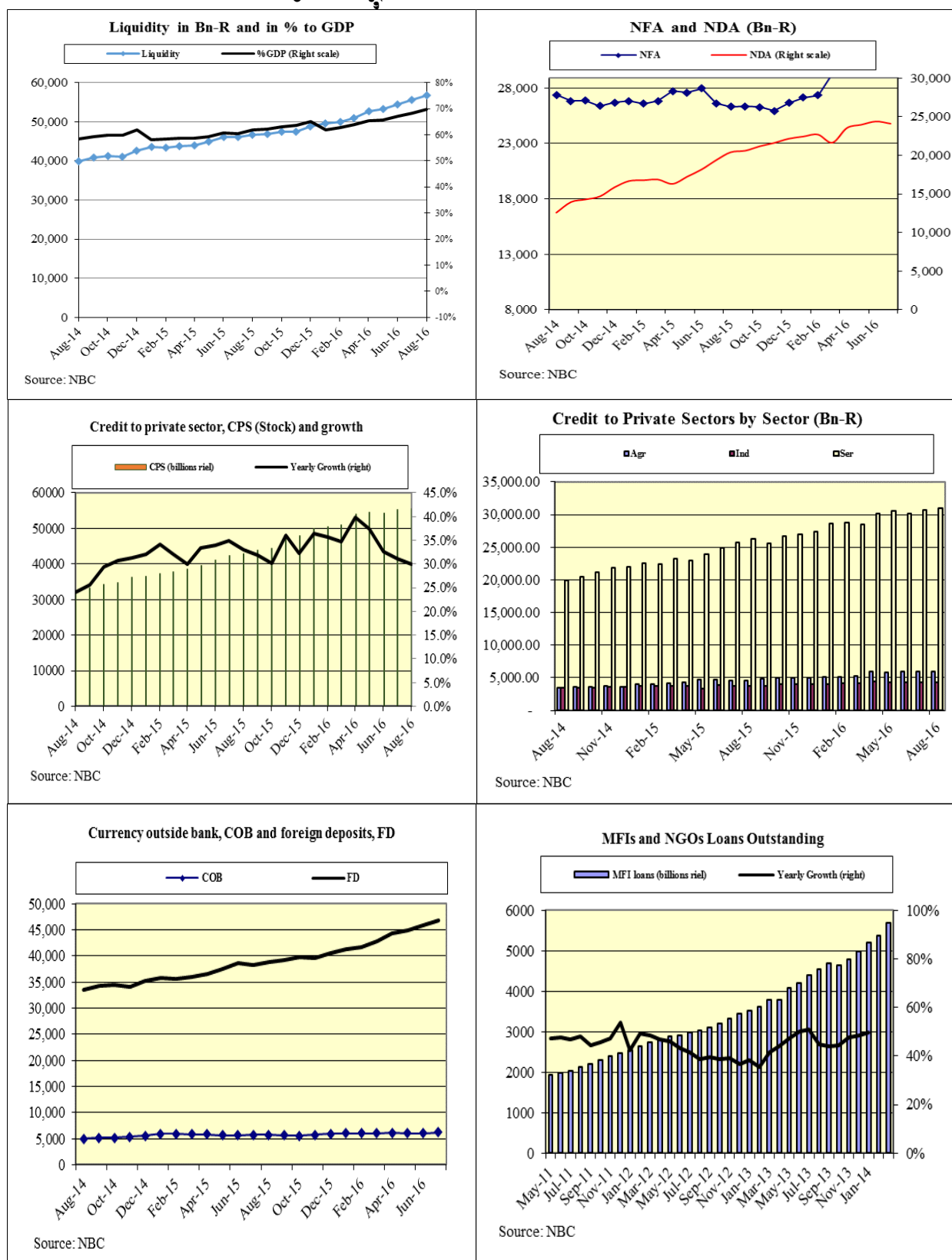
អតិថិជន និងទុនបំរុងបរទេស (Inflation and Foreign Reserves)



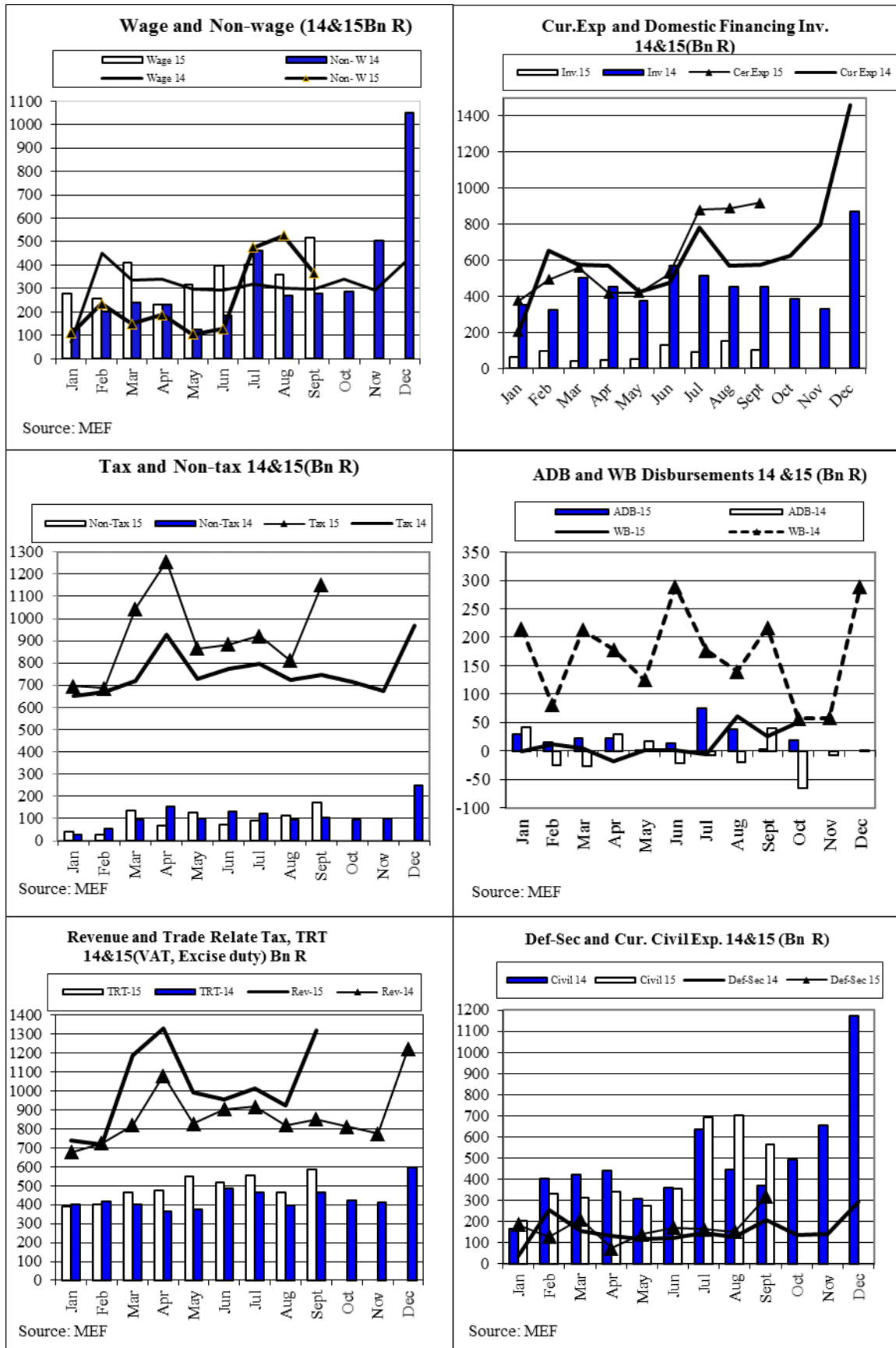
អត្រាប្តូរប្រាក់ (Exchange Rate)



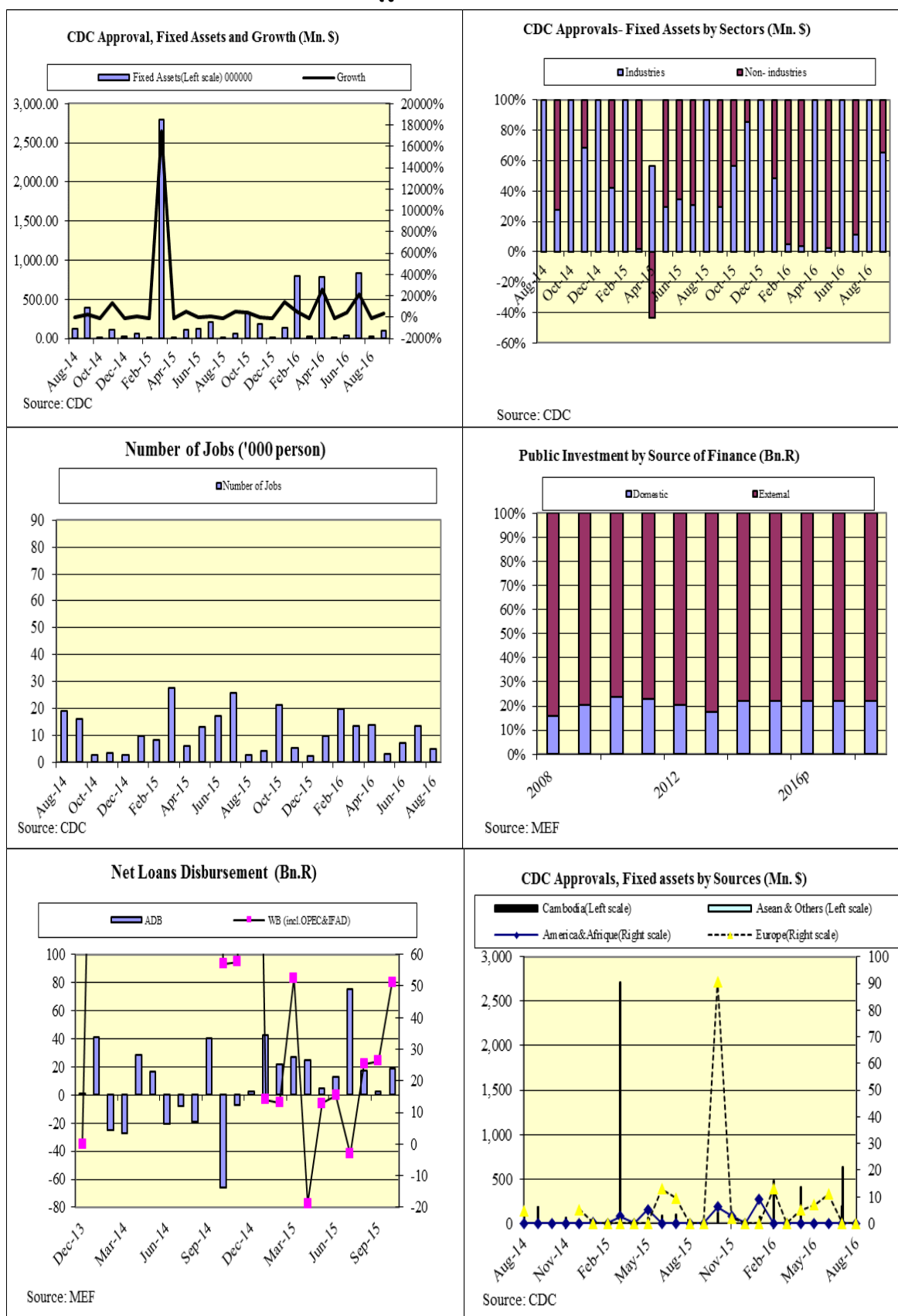
វិស័យប្រាក់ និងធនាគារ (Money and Banking)



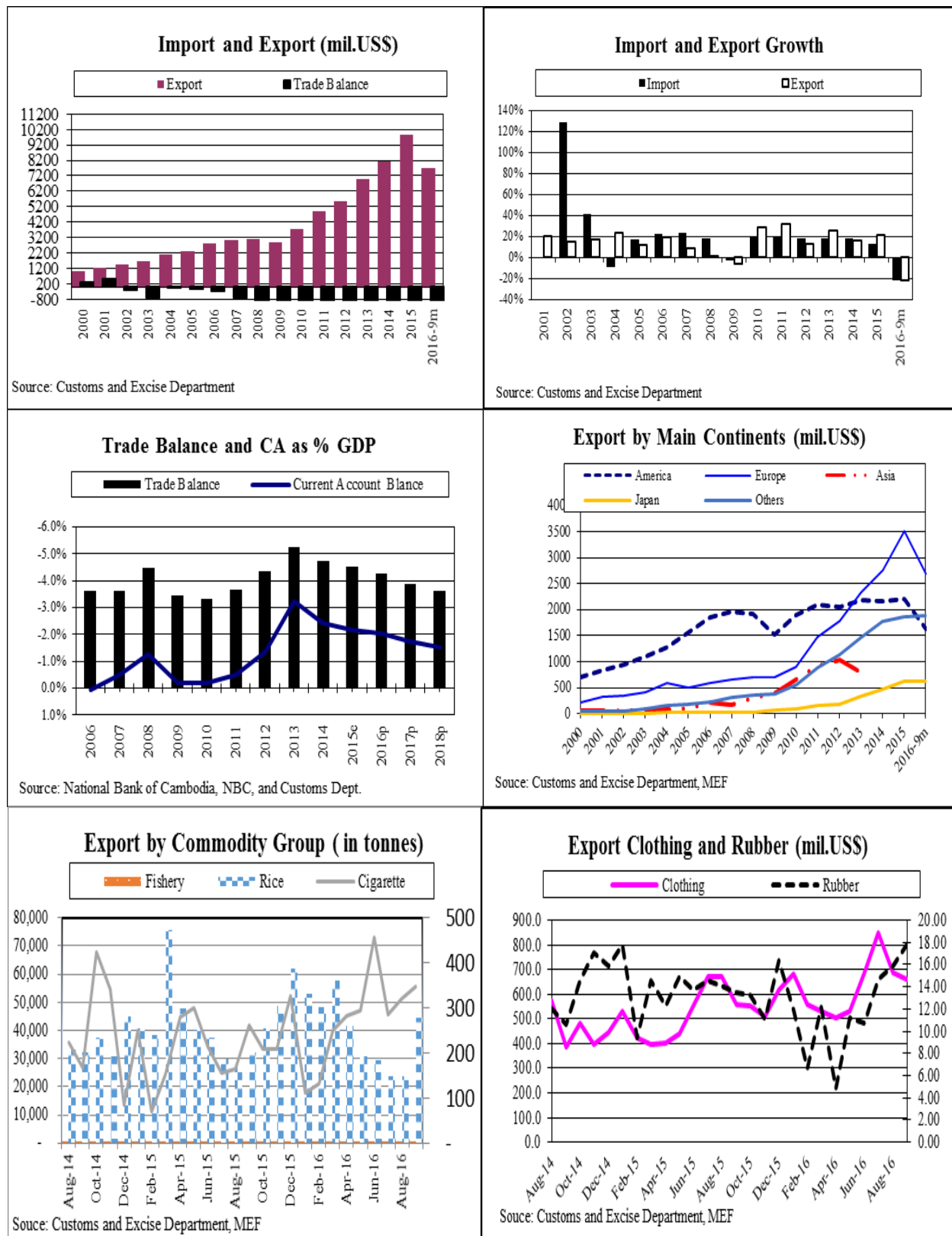
ការអនុវត្តថវិកា (Budget)



វិនិយោគឯកជន និងការបង្កើតការងារ (Investment and Employment)



វិស័យពាណិជ្ជកម្ម (Trades)



រៀបចំដោយ
អគ្គនាយកដ្ឋានគោលនយោបាយសេដ្ឋកិច្ច និង ហិរញ្ញវត្ថុសាធារណៈ
ក្រសួងសេដ្ឋកិច្ច និង ហិរញ្ញវត្ថុ

ព័ត៌មានផ្សេងៗ សូមទាក់ទង

ទូរស័ព្ទលេខ÷ ០២៣ ៤២៧ ៩១៣, ០១២ ៧៨៧ ៤៨៤, ០១៦ ៨៦៨ ៨១៧, ០៧៧ ៧០៣ ៤៣៦

ម៉ោងធ្វើការ÷ ៧:០០ ដល់ ១១:០០ ព្រឹក និង ២:០០ ដល់ ៥:០០ រសៀល