

# និន្នាការសេដ្ឋកិច្ចសង្គម

## Socio-Economic Trends

ខែមករា - កុម្ភៈ ឆ្នាំ២០១៧

January - February 2017

មាតិកា

	ទំព័រ
ខ្លឹមសារសង្ខេប / Executive summary	២
១. និន្នាការសេដ្ឋកិច្ចកម្ពុជា / Cambodia economic trends	៦
១.១. សន្ទស្សន៍ថ្លៃទំនិញប្រើប្រាស់ / Consumer price index	៦
១.២. វិស័យហិរញ្ញវត្ថុ / Finance	៧
១.៣. វិស័យពាណិជ្ជកម្ម / Trade	៩
១.៤. ការអនុវត្តថវិកា / Budget execution	១០
១.៥. វិស័យវិនិយោគឯកជន / Private investment	១១
១.៦. វិស័យទេសចរណ៍ / Tourism	១១
១.៧. វិស័យសំណង់ / Construction	១២
២. និន្នាការថ្លៃទំនិញសំខាន់ៗលើទីផ្សារអន្តរជាតិ / International commodity prices	១២
២.១. ថ្លៃប្រេងឆៅ (Crude oil price: Brent, WTI, Dubai)	១២
២.២. ថ្លៃអង្ករ (Rice price: 5%, 25%, 100% broken)	១៣
២.៣. ថ្លៃកៅស៊ូ (Rubber price: TSR20, SGP/MYS)	១៣
៣. ឧបសម្ព័ន្ធ	១៤

**ខ្លឹមសារសង្ខេប**

១. សន្ទស្សន៍ថ្លៃទំនិញប្រើប្រាស់នៅភ្នំពេញក្នុងខែមករា ឆ្នាំ២០១៧ បានកើនឡើង ០,៣%ធៀបនឹងខែមុន និង បានកើនឡើង ៤,៤%ធៀបនឹង១២ខែមុន។

សន្ទស្សន៍ថ្លៃនៃក្រុមទំនិញដែលកើនឡើងគួរកត់សម្គាល់ធៀបនឹងខែឆ្នាំកន្លងទៅមានដូចជា សន្ទស្សន៍ថ្លៃម្ហូបអាហារ និងភេសជ្ជៈគ្មានជាតិស្រវឹង បានកើនឡើង ០,៣% ដោយសារកំណើនថ្លៃសាច់ជ្រូក សាច់គោ សាច់មាន់ ត្រីស្រស់និងបន្លែ, សន្ទស្សន៍ថ្លៃភេសជ្ជៈមានជាតិស្រវឹងនិងថ្នាំជក់បានកើនឡើង ០,៣% ក្នុងនោះថ្លៃថ្នាំជក់កើនឡើង ០,៦%, សន្ទស្សន៍ថ្លៃ ដឹកជញ្ជូន កើនឡើង ១,២% ដោយសារកំណើនថ្លៃប្រេងសាំងធម្មតានិងប្រេងម៉ាស៊ូត។

បើធៀបនឹង១២ខែមុន សន្ទស្សន៍ថ្លៃអាហារនិងភេសជ្ជៈគ្មានជាតិស្រវឹងបានកើនឡើង ៦,៥%។ តាមការសង្កេត កំណើនឡើងនេះ គឺបណ្តាលមកពីឥទ្ធិពលនៃការរីកចម្រើនសេដ្ឋកិច្ចលើវិស័យសំខាន់ៗ ដូចជាវិស័យកសិកម្ម ដែលទទួល បានទិន្នផលល្អប្រសើរ វិស័យទេសចរណ៍ មានកំណើនឡើងនូវភ្ញៀវជាតិនិងអន្តរជាតិ និងវិស័យឧស្សាហកម្មក៏មានការរីក ចម្រើនផងដែរ ហើយទន្ទឹមនឹងនេះបានធ្វើឱ្យមានកំណើនតម្រូវការប្រើប្រាស់ក្នុងស្រុកចំពោះម្ហូបអាហារ មានត្រី សាច់និង បន្លែជាដើម។ ផ្ទុយទៅវិញ ផលិតកម្មម្ហូបអាហារដូចជាត្រី សាច់ បន្លែ ហាក់ដូចជានៅទ្រឹងមិនឆ្លើយតបនឹងកំណើនតម្រូវការ ខាងលើ ធ្វើឱ្យមានការកើនឡើងថ្លៃជាប្រចាំ។

២. ការផ្គត់ផ្គង់រូបិយវត្ថុ គិតត្រឹមខែមករា ឆ្នាំ២០១៧ រូបិយវត្ថុទូទៅM2មានចំនួន ៥៨.៨៥២ប៊ីលានរៀល បានកើនឡើង ២,១%ធៀបនឹងខែមុន និងបានកើនឡើង ១៨,៧%ធៀបនឹង១២ខែមុន ក្នុងនោះសមាមាត្រប្រាក់រៀលមាន ១៦,៧%នៃរូបិយវត្ថុ ទូទៅM2 ទាបជាងខែកន្លងទៅបន្តិចដោយសារមានការថយចុះនូវប្រាក់បញ្ញើមានកាលកំណត់និងសន្សំជាដើម។

អត្រាប្តូរប្រាក់ ប្រាក់រៀលបានឡើងថ្លៃបន្តិចធៀបនឹងខែមុន។ គិតត្រឹមខែកុម្ភៈ ឆ្នាំ២០១៧ អត្រាប្តូរប្រាក់រៀលធៀប នឹងដុល្លារស្មើនឹង ៤.០០៤រៀល/ដុល្លារ ដែលអត្រាខែមករា ៤.០៣៥រៀល/ដុល្លារ និងអត្រាខែធ្នូ ៤.០៣៧រៀល/ដុល្លារ។ ប្រាក់រៀលមានការប្រែប្រួលបន្តិចបន្តួចជាលក្ខណៈរដូវកាល ដោយឡើងថ្លៃជាបន្តបន្ទាប់នៅដើមឆ្នាំរហូតដល់ខែមេសា និង ចាប់ផ្តើមចុះថ្លៃមកវិញបន្ទាប់ពីបុណ្យចូលឆ្នាំខ្មែរ។

ឥណទាន គិតត្រឹមខែមករា ឆ្នាំ២០១៧ ឥណទានផ្តល់ដោយធនាគារពាណិជ្ជមានចំនួន ៥៨.២២៧ប៊ីលានរៀល បានកើនឡើង ២,១%ធៀបនឹងខែមុន និងបានកើនឡើង ១៦,៦%ធៀបនឹង១២ខែមុន ក្នុងនោះចំណែកនៃឥណទានផ្តល់ ដល់គ្រឹះស្ថានមិនមែនហិរញ្ញវត្ថុមាន ៨២,១% ឥណទានផ្តល់ដល់គ្រឹះស្ថានហិរញ្ញវត្ថុមាន ១,៧% និងឥណទានដល់រូបវន្ត បុគ្គលនិងផ្សេងៗមាន ១៦,២%។ ឥណទានផ្តល់ដល់គ្រឹះស្ថានមិនមែនហិរញ្ញវត្ថុមានចំនួន ៤៧.៨២១ប៊ីលានរៀល បាន កើនឡើង ២,២%ធៀបនឹងខែមុន និងបានកើនឡើង ១៥,៤%ធៀបនឹង១២ខែមុន, ក្នុងនោះឥណទានផ្តល់ដល់វិស័យ សេវាកម្មមាន ៣២.៣០៧ប៊ីលានរៀល វិស័យសំណង់ ៥.០៧៧ប៊ីលានរៀល វិស័យកសិកម្ម ៦.២៤១ប៊ីលានរៀល និងវិ ស័យឧស្សាហកម្ម ៤.១៩៦ប៊ីលានរៀល។

អត្រាការប្រាក់ ក្នុងខែមករា ឆ្នាំ២០១៧ អត្រាការប្រាក់កម្ចីនៃធនាគារពាណិជ្ជសម្រាប់ប្រាក់រៀលស្មើ ១៦.២៤% និង សម្រាប់ប្រាក់ដុល្លារ ១១.៩២% ដោយមានការប្រែប្រួលតិចតួចធៀបទៅនឹងខែកន្លងទៅ, និងចំពោះគ្រឹះស្ថានមីក្រូហិរញ្ញវត្ថុ គិតត្រឹមខែធ្នូ ឆ្នាំ២០១៦កន្លងទៅ អត្រាការប្រាក់កម្ចីជាមធ្យមស្មើ ២៥%។ អត្រាការប្រាក់នេះមានកម្រិតខ្ពស់ជាងបណ្តា

ប្រទេសជាច្រើនក្នុងតំបន់, យោងតាមទិន្នន័យនៃធនាគារពិភពលោក គិតត្រឹមឆ្នាំ២០១៥ អត្រាការប្រាក់កម្ចីនៅប្រទេសថៃ ៦,៦% វៀតណាម ៧,១% ហ្វីលីពីន ៥,៦% និងមីយ៉ាន់ម៉ា ១៣,០%។ ក្នុងគោលដៅជំរុញការប្រើប្រាស់ឥណទានឱ្យមាន ប្រសិទ្ធភាពនិងការការពារអតិថិជន នាថ្ងៃ១៣ មីនា ២០១៧ ធនាគារជាតិបានចេញសេចក្តីប្រកាសកំណត់ពិដានអត្រាការប្រាក់ ឥណទានត្រឹម ១៨%។ តាមការសង្កេត ធនាគារកណ្តាលនៃប្រទេសវៀតណាមបានចាត់វិធានការ និងធ្វើឱ្យអត្រាការប្រាក់ថយ ចុះជាបន្តបន្ទាប់ក្នុងរយៈពេល៥ឆ្នាំចុងក្រោយនេះ។

៣. ការនាំចូល÷ ក្នុងខែមករា ឆ្នាំ២០១៧ ការនាំចូលគិតជាទឹកប្រាក់មាន ១.០៨៧លានដុល្លារ បានថយចុះ ១,៨%ធៀប នឹងខែមុន ក្នុងនោះការនាំចូលសំណង់បានកើនឡើងខ្ពស់បន្ទាប់ពីបានថយចុះក្នុងខែធ្នូកន្លងទៅ, ការនាំចូលវាយនភ័ណ្ឌបានកើនឡើង មកវិញគួរកត់សម្គាល់ គិតជាទឹកប្រាក់ខ្ពស់ជាងខែមុនៗក្នុងរយៈពេល ៨ខែចុងក្រោយនេះ, រីឯការនាំចូលគ្រឿងយន្ត ប្រេងឥន្ធនៈ និងទំនិញផ្សេងៗទៀតបានថយចុះបន្តិចធៀបនឹងខែកន្លងទៅ។ ប្រទេសដែលជាដៃគូពាណិជ្ជកម្មនាំចូលសំខាន់ៗមានប្រទេសថៃ ចិន វៀតណាម និងសិង្ហបុរីជាដើម។

ការនាំចេញ÷ ក្នុងខែមករា ឆ្នាំ២០១៧ ការនាំចេញគិតជាទឹកប្រាក់មានចំនួន ៨០៧លានដុល្លារ បានថយចុះ ១៦,២%ធៀបនឹងខែមុន ក្នុងនោះការនាំចេញកៅស៊ូបានបន្តកើនឡើង រីឯការនាំចេញប្រភេទផលិតផលវាយនភ័ណ្ឌនិង ស្បែកជើង អង្ករ និងផលិតផលផ្សេងៗបានថយចុះគួរកត់សម្គាល់ធៀបនឹងខែមុន។ ប្រទេសគោលដៅនាំចេញសំខាន់ៗមាន ដូចជាសហរដ្ឋអាមេរិក អង់គ្លេស អាល្លឺម៉ង់ ជប៉ុន កាណាដា បារាំង និងចិន។

៤. ក្នុងឆ្នាំ២០១៦ ចំណូលក្នុងស្រុកនៃរដ្ឋបាលថ្នាក់ជាតិសរុប ១៤.២០២ប៊ីលានរៀល បានកើនឡើង ១៤,៨៤%ធៀប នឹងឆ្នាំ២០១៥ ក្នុងនោះចំណូលពីអគ្គនាយកដ្ឋានពន្ធដារបានកើនឡើង ១៨,០១% និងអគ្គនាយកដ្ឋានគយនិងរដ្ឋាករកម្ពុជា បានកើនឡើង ១៤,០១%, កំណើននេះបានបញ្ជាក់ពីប្រសិទ្ធភាពនៃកំណែទម្រង់ហិរញ្ញវត្ថុសាធារណៈ ជាពិសេសការអនុវត្ត យុទ្ធសាស្ត្ររៀបចំចំណូលរយៈពេលមធ្យម ឆ្នាំ២០១៤-២០១៨។ ចំណាយរដ្ឋបាលថ្នាក់ជាតិសរុប ១៣.៧៧៥ប៊ីលានរៀល (១៧%នៃផលសរុប ទាបជាងច្បាប់ហិរញ្ញវត្ថុប្រចាំឆ្នាំ ១៨,៧៥%) បានថយចុះ ៣,៧៥%ធៀបនឹងឆ្នាំ២០១៥ ដោយសារភាពប្រសើរ ឡើងនៃការកែលម្អនីតិវិធីចំណាយ និងការយល់កាន់តែច្បាស់របស់អ្នកអនុវត្តនីតិវិធីចំណាយនានា។ យោងតាមច្បាប់ថវិកា ២០១៧ ធៀបនឹងការអនុវត្តឆ្នាំ២០១៦ ចំណូលសរុបថ្នាក់ជាតិកើនឡើង ១០,២% និងចំណាយសរុបកើនឡើង ៤១,៧%។

៥. ក្នុងខែមករា ឆ្នាំ២០១៧នេះ ចំនួនគម្រោងវិនិយោគអនុញ្ញាតដោយក្រុមប្រឹក្សាអភិវឌ្ឍន៍កម្ពុជាសរុបមាន ៧គម្រោង បានថយចុះ៦គម្រោងធៀបនឹងខែមករា ឆ្នាំ២០១៦, សរុបអាចបង្កើតការងារប្រមាណជាង ៣ពាន់នាក់, គិតជាទុនវិនិយោគសរុប ៣០លានដុល្លារ, ក្នុងនោះការវិនិយោគលើវិស័យកសិកម្មមានចំនួន ២៧% ឧស្សាហកម្ម ៤៧% សេវាកម្ម ១៤% និង ទេសចរណ៍ ១២%។ ក្នុងឆ្នាំ២០១៦កន្លងទៅ ចំនួនគម្រោងវិនិយោគអនុញ្ញាតដោយក្រុមប្រឹក្សាអភិវឌ្ឍន៍កម្ពុជាសរុបមាន ១២១ គម្រោង គិតជាទុនវិនិយោគសរុប ៣.២៤៩លានដុល្លារ ក្នុងនោះវិនិយោគទុនកម្ពុជាមាន ២៩,០% និងវិនិយោគទុនពីបរទេស មានប្រទេសជប៉ុនមាន ២៣,៨% ប្រទេសចិន ២២,៥% ហុងកុង ៩,៨% បណ្តាប្រទេសតំបន់អាស៊ាន ១០,២% និងពីប្រទេស ផ្សេងៗទៀត ៤,៧%។

៦. ក្នុងឆ្នាំ២០១៦កន្លងទៅ ចំនួនភ្ញៀវអន្តរជាតិបានកើនលើស ៥លាននាក់ បានកើនឡើង ៥%ធៀបនឹងឆ្នាំមុន ក្នុងនោះភ្ញៀវមកពីតំបន់អាស៊ានមាន ៤២,៣% អាស៊ីឦសាន ២៩,៩% អឺរ៉ុបនិងអាមេរិក ២២,៣% និងតំបន់ដទៃទៀត

មាន ៥,៥%។ ក្នុងឆ្នាំ២០០៧ ចំនួនភ្ញៀវអន្តរជាតិមានចំនួន ២លាននាក់ និងបានកើនឡើងខ្លាំងក្នុងរយៈពេល១០ឆ្នាំចុងក្រោយនេះ, ប៉ុន្តែកំណើននេះបានថយចុះជាបន្តបន្ទាប់គិតចាប់ពីឆ្នាំ២០១២មក។ តាមការសង្កេត ចំនួនភ្ញៀវអន្តរជាតិនៃប្រទេសជិតខាង ដូចជាថៃនិងវៀតណាមបានរក្សាកំណើនខ្ពស់ក្នុងរយៈពេលប៉ុន្មានឆ្នាំចុងក្រោយនេះ។

៧. ក្នុងខែមករា ឆ្នាំ២០១៧ សំណើសាងសង់បានថយចុះធៀបនឹងខែធ្នូកន្លងទៅ សំណើសរុបមាន ២៩១គម្រោង គិតជាផ្ទៃក្រឡា ៣២៥ពាន់ម៉ែត្រការ៉េ និងគិតជាទឹកប្រាក់វិនិយោគសរុប ១៥៦លានដុល្លារ។ ទឹកប្រាក់និងផ្ទៃសាងសង់នៃសំណើសាងសង់មានការថយចុះក្នុងខែមករានេះ ប៉ុន្តែចំនួនសំណើសាងសង់លំនៅដ្ឋាននៅតែបន្តកើនឡើងធៀបនឹងបណ្តាខែមុនៗ។

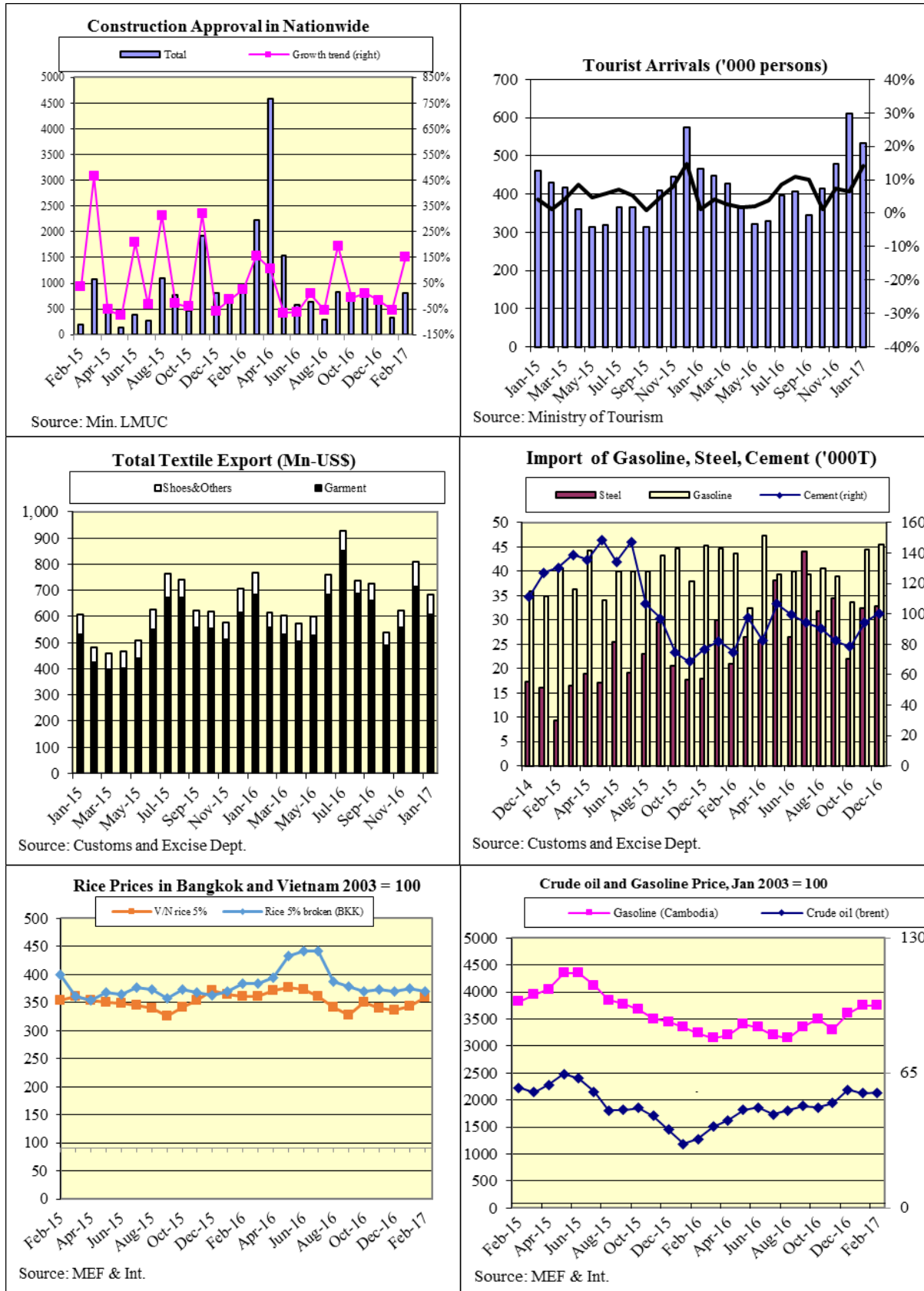
៨. ថ្លៃប្រេងនៅ ក្នុងខែកុម្ភៈ ឆ្នាំ២០១៧ ជាមួយប្រេងនៅលើទីផ្សារអន្តរជាតិពុំមានការប្រែប្រួលគួរកត់សម្គាល់ទេ ធៀបនឹងខែមករាកន្លងទៅ, និងគិតចាប់ពីដើមឆ្នាំដល់ចុងខែកុម្ភៈនេះ ថ្លៃប្រេងនៅមានការប្រែប្រួលក្នុងកម្រិតដ៏តិចតួច។ គិតត្រឹមខែកុម្ភៈនេះ ប្រេងនៅក្នុងកិច្ចសន្យាលក់១ខែខាងមុខ ប្រេងBrentថ្លៃ ៥៥,៦ដុល្លារ/ធុង ប្រេងDubaiថ្លៃ ៥៥ដុល្លារ/ធុង និងប្រេងWITថ្លៃ ៥៤ដុល្លារ/ធុង បើធៀបនឹងខែមករាកន្លងទៅបានកើនឡើងរៀងគ្នា ០,៦%, ៤,០% និង ២,០%។ ក្នុងខែកុម្ភៈនេះ ផលិតកម្មប្រេងនិងបរិមាណប្រេងស្តុកនៃសហរដ្ឋអាមេរិកបានបន្តកើនឡើង និងបានកាត់បន្ថយឥទ្ធិពលនៃការថយចុះផលិតកម្មប្រេងរបស់ប្រទេសOPECនិងប្រទេសផលិតប្រេងដ៏ទៃទៀត។

ថ្លៃអង្ករ នៅខែកុម្ភៈ ឆ្នាំ២០១៧ (១)អង្ករកម្ពុជានាំចេញ(ខ្ទេច៥%)ថ្លៃ ៤១៥ដុល្លារ/តោន ពុំមានការប្រែប្រួលទេ ធៀបនឹងខែមុន ឬ១២ខែមុន ដែលនេះគឺដោយសារការប្រឹងប្រែងរកដៃគូនាំចូលអង្ករបន្ថែមទៀតរបស់រដ្ឋាភិបាលដើម្បីទប់ស្កាត់ជាមួយការប្រកួតប្រជែងខ្លាំងនៅលើទីផ្សារក្នុងតំបន់។ (២)អង្ករថៃ នៅបាងកកអង្ករនាំចេញ(ខ្ទេច៥%)ថ្លៃ ៣៦៩ដុល្លារ/តោន បានថយចុះ ១,៦%ធៀបនឹងខែមុន ឬបានថយចុះ ៣,៨%ធៀបនឹង១២ខែមុន។ ការថយចុះថ្លៃនេះគឺដោយសារមានការប្រជែងខ្លាំងនៅលើទីផ្សារ ក្នុងតំបន់និងពិភពលោកជាពិសេសជាមួយប្រទេសវៀតណាម និងឥណ្ឌា ហើយរដ្ឋាភិបាលថៃកំពុងព្យាយាមបញ្ចុះថ្លៃ ដើម្បីលក់ចេញអង្ករពីឃ្លាំងរបស់ខ្លួនឱ្យអស់។ (៣)អង្ករវៀតណាម អង្ករនាំចេញ(ខ្ទេច៥%)ថ្លៃ ៣៦០ដុល្លារ/តោន បានកើនឡើង ៥%ធៀបនឹងខែមុន ឬបានកើនឡើង ៤,៧%ធៀបនឹង១២ខែមុន។ កំណើនឡើងនេះគឺដោយសារការខិតខំប្រឹងប្រែងរបស់រដ្ឋាភិបាលវៀតណាមក្នុងការនាំចេញអង្ករបន្ថែមទៀត និងមានគោលបំណងចង់ឱ្យប្រទេសចិនយល់ព្រមទទួលយកការនាំចូលអង្ករបស់ខ្លួនបន្តទៀត។

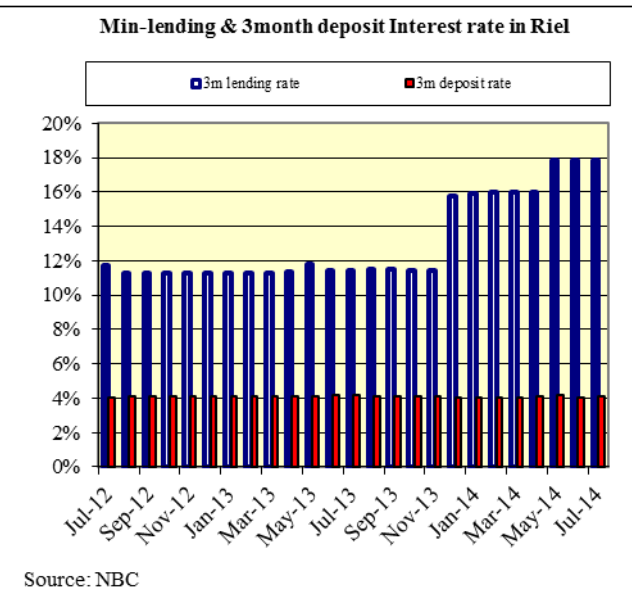
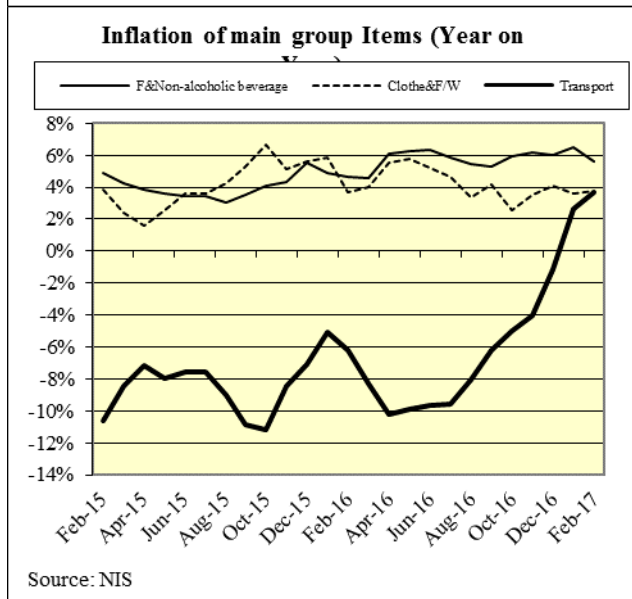
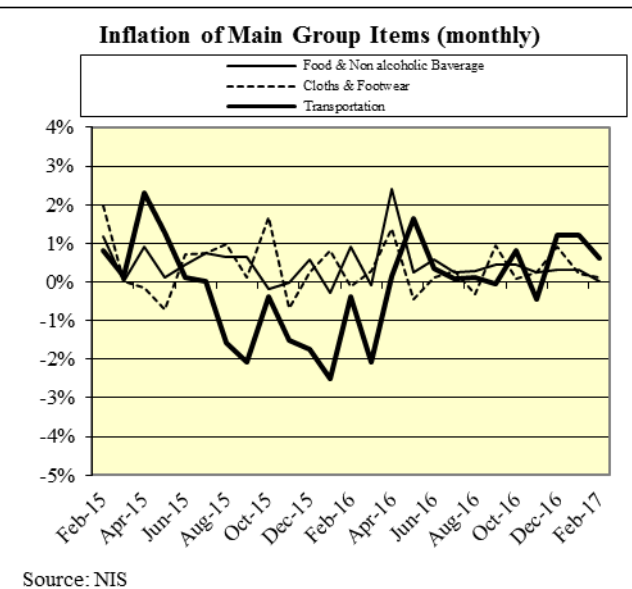
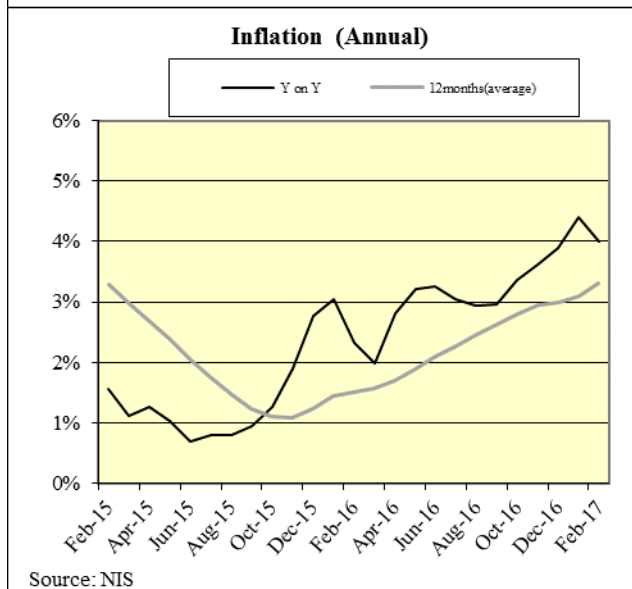
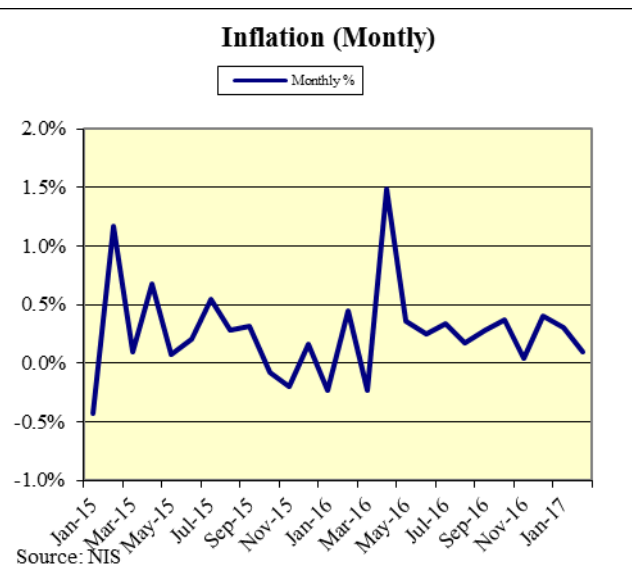
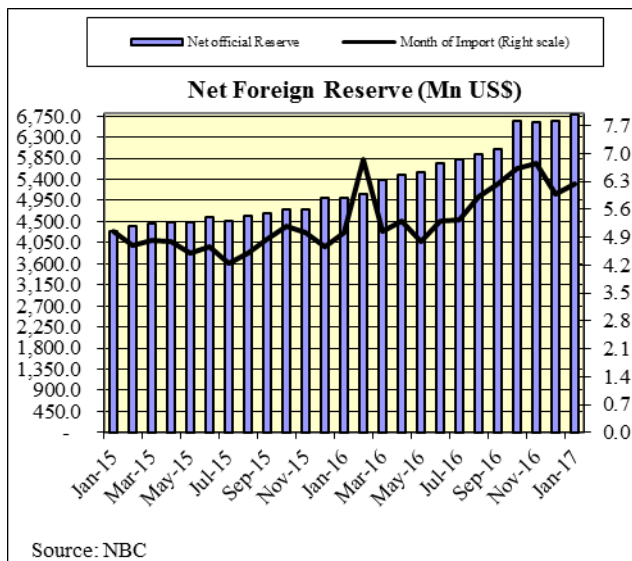
ថ្លៃកៅស៊ូ ក្នុងចន្លោះពាក់កណ្តាលដើមខែកុម្ភៈ ឆ្នាំ២០១៧ ថ្លៃកៅស៊ូលើទីផ្សារអន្តរជាតិបន្តកើនឡើង ប៉ុន្តែបានថយចុះមកវិញក្នុងចន្លោះពាក់កណ្តាលបន្ទាប់នៃខែ។ គិតត្រឹមខែកុម្ភៈ កៅស៊ូនៅTSR20ថ្លៃ ២.១៩០ដុល្លារ/តោន បានថយចុះ ៤,៨%ធៀបនឹងខែមុន និងកើនឡើង ៩៥,៥%បើធៀបនឹង១២ខែមុន, កៅស៊ូSGP/MYSថ្លៃ ២.៤៦០ដុល្លារ/តោន បានថយចុះ ៦,១%ធៀបនឹងខែមុន និងកើនឡើង ៨៩,២%បើធៀបនឹង១២ខែមុន។ ការថយចុះនេះ មួយផ្នែកគឺដោយសារការផ្គត់ផ្គង់កៅស៊ូថៃបានត្រឡប់មករកភាពធម្មតាវិញ ដោយរាជរដ្ឋាភិបាលថៃបានដាក់លក់ចេញបន្ថែមទៀតនូវកៅស៊ូស្តុក។

## ៣. ឧបសម្ព័ន្ធ

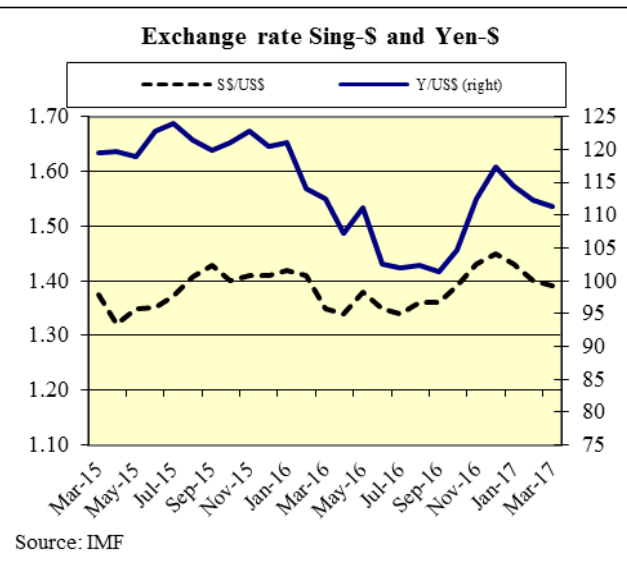
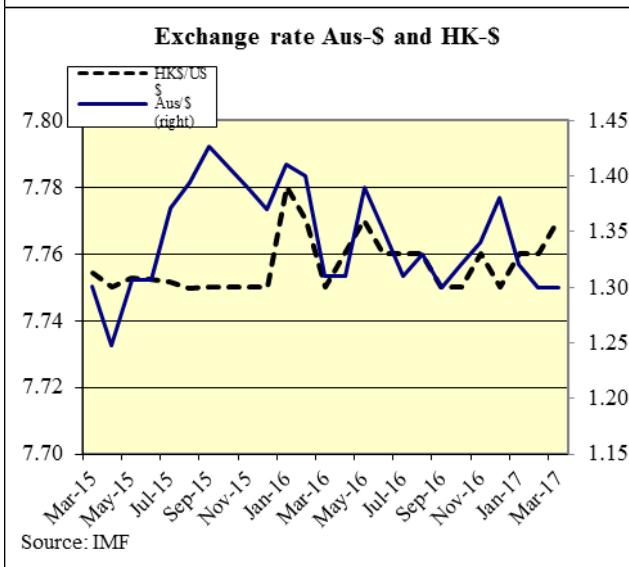
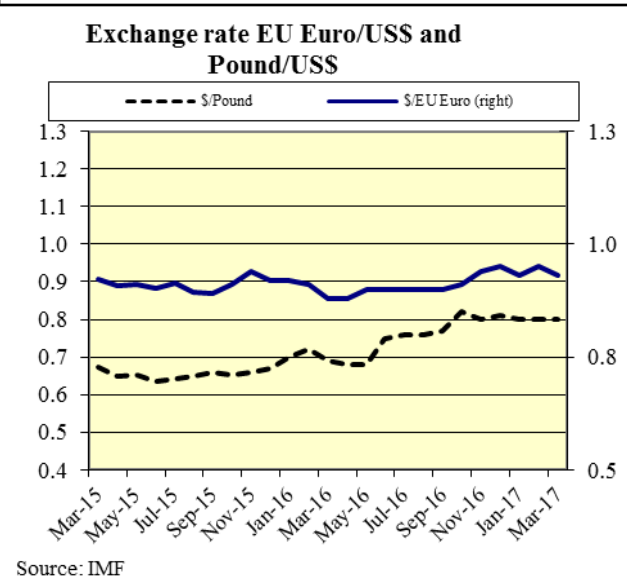
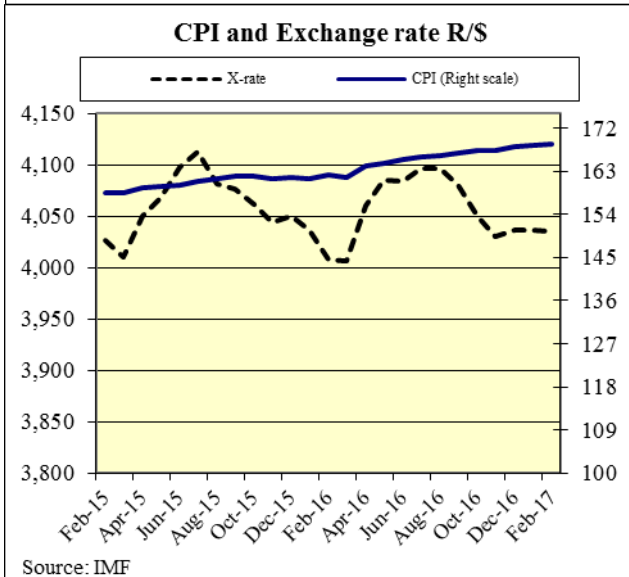
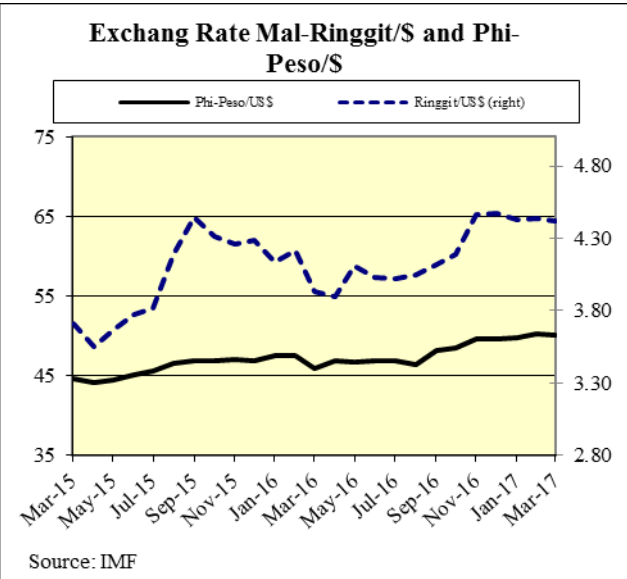
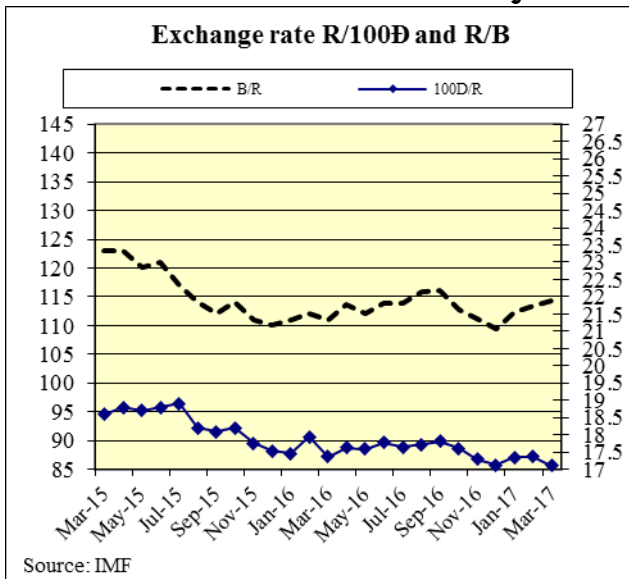
### សូចនាករនាំមុខ (Leading Indicators)



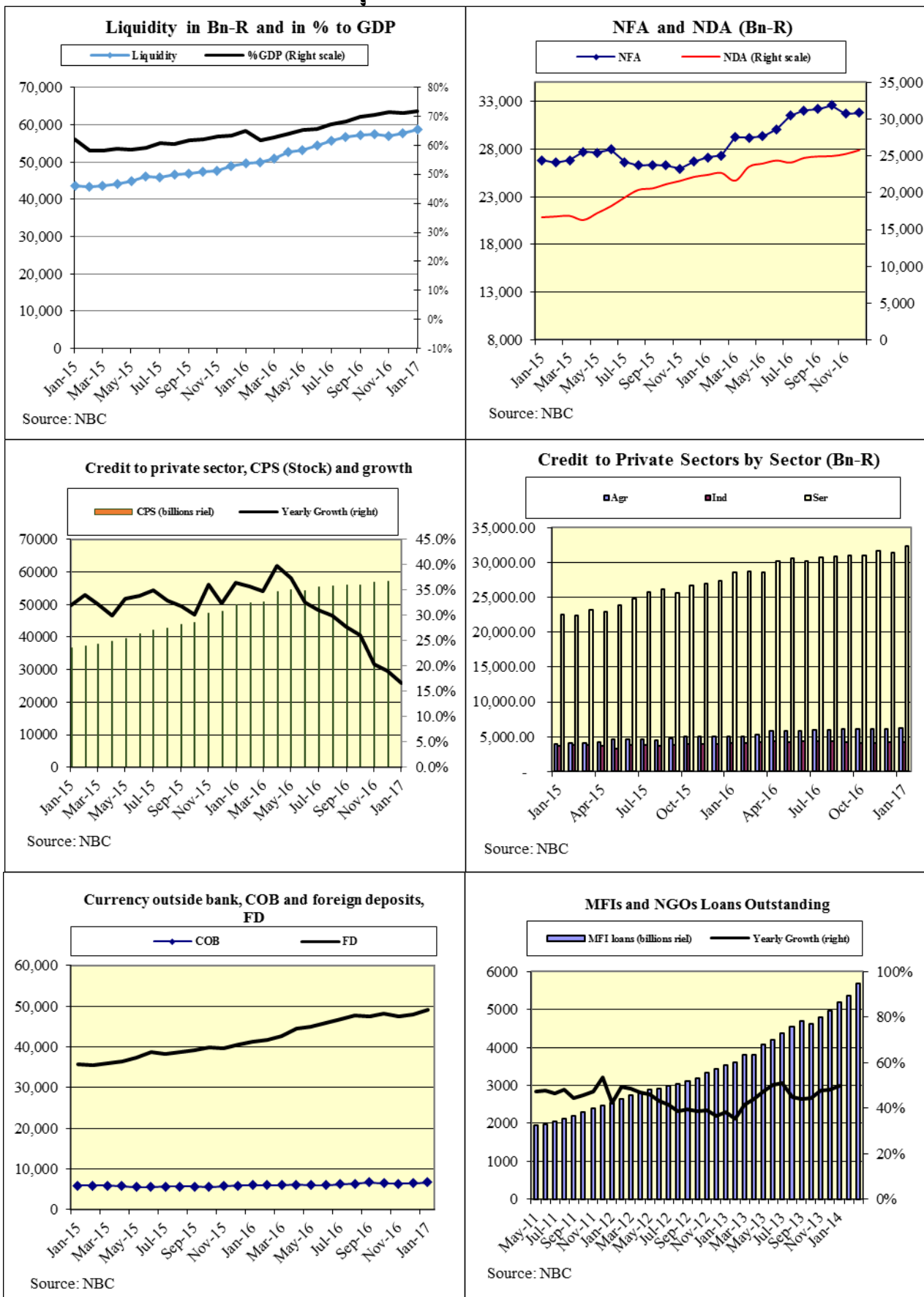
## អតិផរណា និង ទុនបម្រុងបរទេស (Inflation and Foreign Reserves)



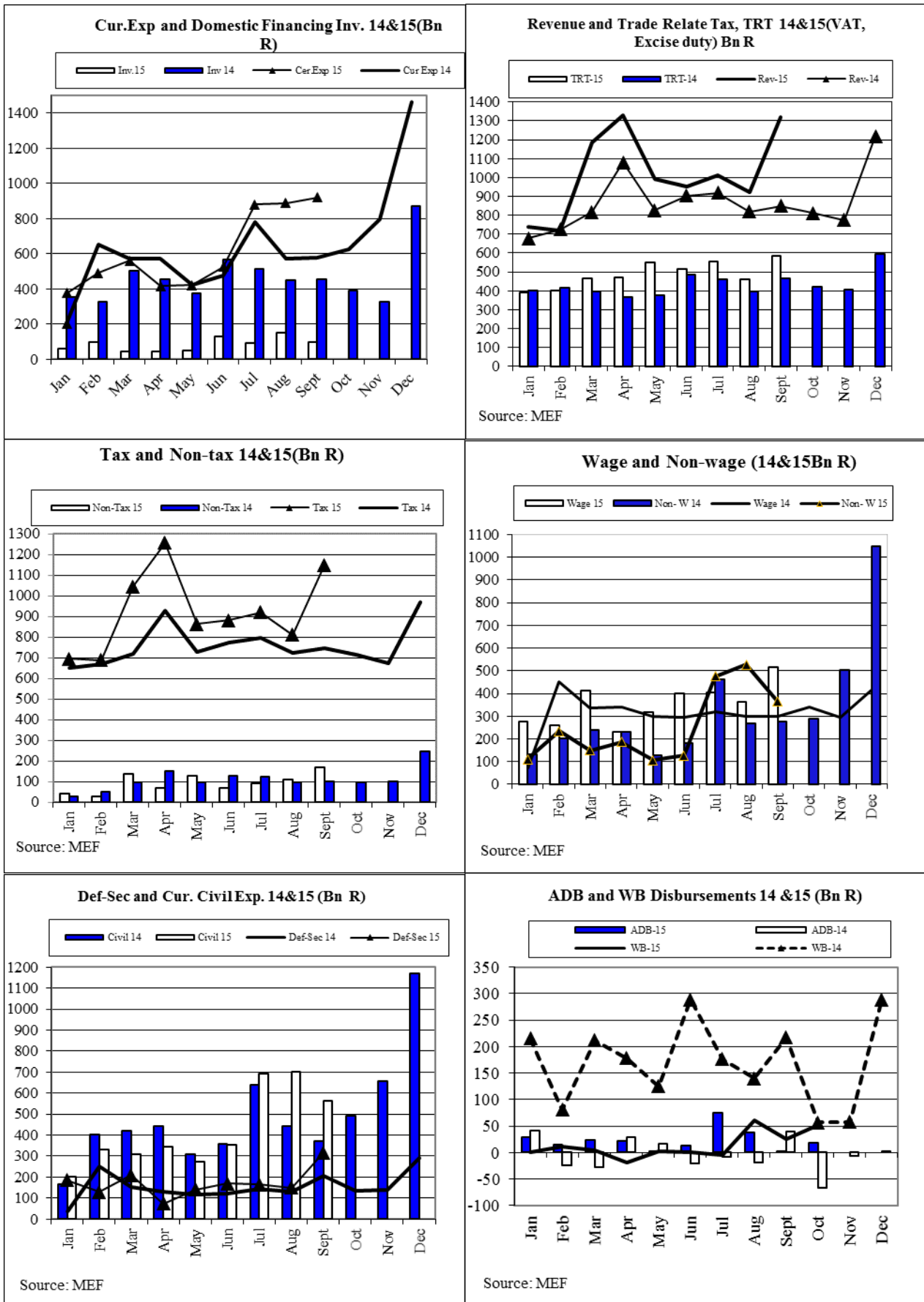
## អត្រាប្តូរទ្រព្យ (Exchange Rate)



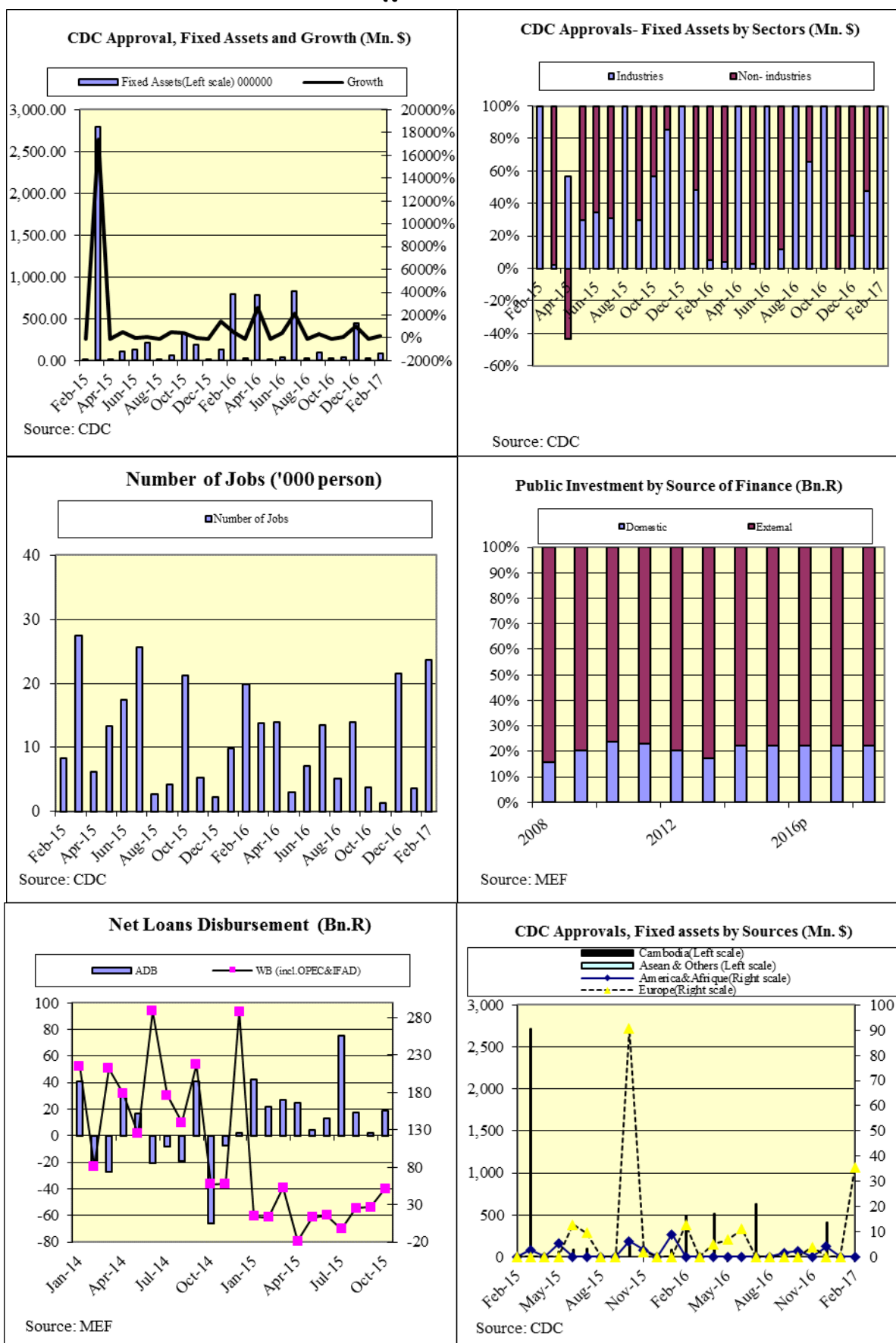
## វិស័យប្រាក់ និងធនាគារ (Money and Banking)



## ការអនុវត្តថវិកា (Budget)

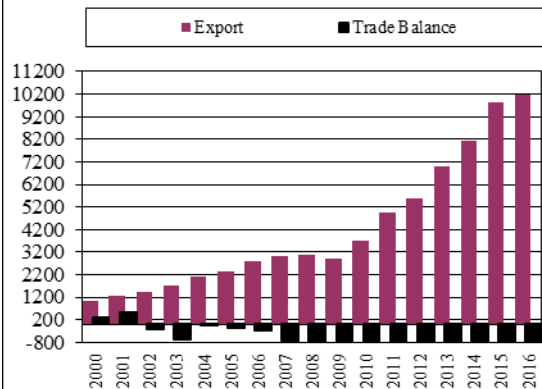


## វិនិយោគឯកជន និង ការបង្កើតការងារ (Investment and Employment)



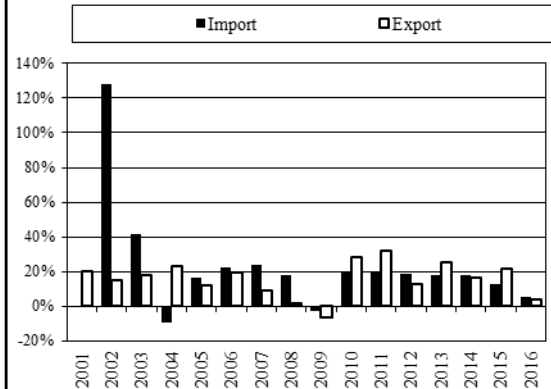
## វិស័យពាណិជ្ជកម្ម (Trades)

**Import and Export (mil.US\$)**



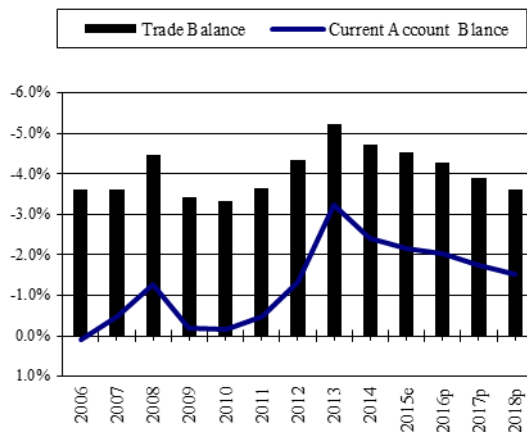
Source: Customs and Excise Department

**Import and Export Growth**



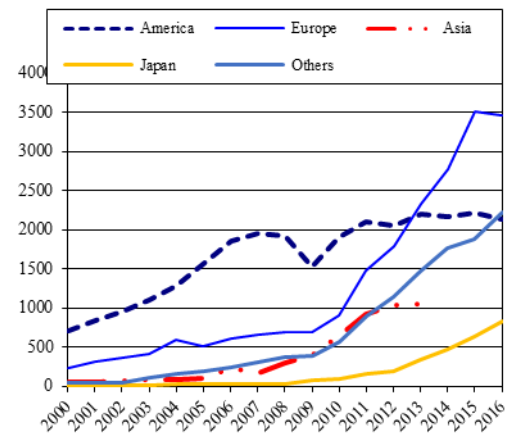
Source: Customs and Excise Department

**Trade Balance and CA as % GDP**



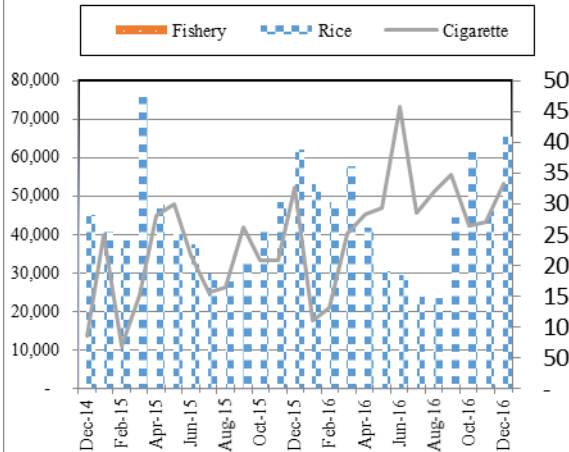
Source: National Bank of Cambodia, NBC, and Customs Dept.

**Export by Main Continents (mil.US\$)**



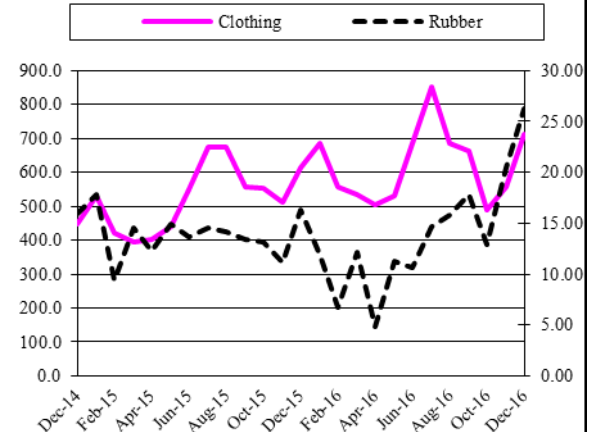
Source: Customs and Excise Department, MEF  
(including foreign currency exports)

**Export by Commodity Group (in tonnes)**



Source: Customs and Excise Department, MEF

**Export Clothing and Rubber (mil.US\$)**



Source: Customs and Excise Department, MEF

\*\*\*\*\*

**រៀបចំដោយ**

**អគ្គនាយកដ្ឋានគោលនយោបាយសេដ្ឋកិច្ច និង ហិរញ្ញវត្ថុសាធារណៈ**

**ក្រសួងសេដ្ឋកិច្ច និង ហិរញ្ញវត្ថុ**

ព័ត៌មានផ្សេងៗ សូមទាក់ទង

ទូរស័ព្ទលេខ÷ ០២៣ ៤២៧៩១៣, ០៧៧ ៧០៣៤៣៦, ០៩៦ ៩៧៩១៦៨៦

ម៉ោងធ្វើការ÷ ៧:០០ ដល់ ១១:០០ ព្រឹក និង ២:០០ ដល់ ៥:០០ រសៀល