

និន្នាការសេដ្ឋកិច្ចសង្គម

Socio-Economic Trends

ខែមីនា - មេសា ឆ្នាំ២០១៧

March - April 2017

មាតិកា

	ទំព័រ
ខ្លឹមសារសង្ខេប / Executive summary	២
១. និន្នាការសេដ្ឋកិច្ចកម្ពុជា / Cambodia economic trends	៥
១.១. សន្ទស្សន៍ថ្លៃទំនិញប្រើប្រាស់ / Consumer price index	៥
១.២. វិស័យហិរញ្ញវត្ថុ / Finance	៦
១.៣. វិស័យពាណិជ្ជកម្ម / Trade	៧
១.៤. ការអនុវត្តថវិកា / Budget execution	៨
១.៥. វិស័យវិនិយោគឯកជន / Private investment	៩
១.៦. វិស័យទេសចរណ៍ / Tourism	១០
១.៧. វិស័យសំណង់ / Construction	១០
២. និន្នាការថ្លៃទំនិញសំខាន់ៗលើទីផ្សារអន្តរជាតិ / International commodity prices	១១
២.១. ថ្លៃប្រេងឆៅ (Crude oil price: Brent, WTI, Dubai)	១១
២.២. ថ្លៃអង្ករ (Rice price: 5%, 25%, 100% broken)	១១
២.៣. ថ្លៃកៅស៊ូ (Rubber price: TSR20, SGP/MYS)	១១
៣. ឧបសម្ព័ន្ធ	១៣

ខ្លឹមសារសង្ខេប

១. សន្ទស្សន៍ថ្លៃទំនិញប្រើប្រាស់នៅភ្នំពេញក្នុងខែមីនា ឆ្នាំ២០១៧ ពុំមានការកើនឡើងទេធៀបនឹងខែកន្លងទៅ។ សន្ទស្សន៍ថ្លៃនៃក្រុមទំនិញមួយចំនួនបានកើនឡើងបន្តិច ដូចជាសន្ទស្សន៍ថ្លៃភេសជ្ជៈមានជាតិស្រវឹងនិងថ្នាំជក់, សន្ទស្សន៍ថ្លៃអាហារនិងភេសជ្ជៈមិនមានជាតិស្រវឹងបានស្ថិតនៅថេរ ក្នុងនោះថ្លៃទំនិញមួយចំនួនមានការកើនឡើងដូចជាសាច់ជ្រូក សាច់ទាសនិងផ្លែឈើ ប៉ុន្តែត្រូវបានផាត់ទាត់ដោយការថយចុះនៃថ្លៃទំនិញមួយចំនួនទៀតដូចជាសាច់មាន់ ត្រីស្រស់និងបន្លែ។

បើធៀបនឹង១ឆ្នាំមុន អតិផរណាមានអត្រា ៤,២% ក្នុងនោះសន្ទស្សន៍ថ្លៃអាហារនិងភេសជ្ជៈគ្មានជាតិស្រវឹងបានកើនឡើង ៥,៦% ដោយសារកំណើនថ្លៃសាច់គោ សាច់មាន់ សាច់ជ្រូក ត្រីស្រស់និងបន្លែ។ សន្ទស្សន៍ថ្លៃការដឹកជញ្ជូនបានកើនឡើង ៦% ក្នុងនោះថ្លៃប្រេងសាំងធម្មតាកើន ១៥,៤% និងថ្លៃប្រេងម៉ាស៊ូត កើន ១២,៥%។ ក្នុងរយៈពេលបីខែដើមឆ្នាំ ២០១៧ ថ្លៃប្រេងសាំងនិងប្រេងម៉ាស៊ូតជារួមខ្ពស់ជាងក្នុងរយៈពេលដូចគ្នាឆ្នាំ២០១៦ ដែលកំណើននេះគឺស្របនឹងនិន្នាការថ្លៃប្រេងនៅលើទីផ្សារអន្តរជាតិផងដែរដោយសារការអនុវត្តកិច្ចព្រមព្រៀងកាត់បន្ថយបរិមាណផលិតប្រេងនៃបណ្តាប្រទេសសមាជិកOPECនិងប្រទេសផលិតប្រេងមួយចំនួនទៀត។ ទន្ទឹមនឹងកំណើនអតិផរណា ជាពិសេសកំណើនថ្លៃម្ហូបអាហារ ថ្លៃកសិផលមួយចំនួនដែលលក់ចេញពីកសិដ្ឋានបានថយចុះ ដូចជាថ្លៃស្រូវ ដំឡូងមីនិងម្រេចជាដើម។

២. **ឥណទាន**÷ គិតត្រឹមខែមីនា ឆ្នាំ២០១៧ ឥណទានផ្តល់ដោយធនាគារពាណិជ្ជមាន ៥៧.៨៣៤ប៊ីលានរៀល បានថយចុះ ០,៧%ធៀបនឹងខែមុន (បានកើន ១៣,៧%ធៀបនឹង១ឆ្នាំមុន), ក្នុងនោះឥណទានផ្តល់ដល់គ្រឹះស្ថានមិនមែនហិរញ្ញវត្ថុមាន ៤៦.៧៩៩ប៊ីលានរៀល បានថយចុះ ១,៣%ធៀបនឹងខែមុន ក្នុងនោះមានការថយចុះច្រើននូវឥណទានផ្តល់ដល់វិស័យឧស្សាហកម្មនិងសេវាកម្ម, រីឯឥណទានដល់រូបវន្តបុគ្គលនិងផ្សេងៗបានបន្តកើនឡើងក្នុងខែនេះ។

អត្រាប្តូរប្រាក់÷ ប្រាក់រៀលបានថយចុះតម្លៃបន្តិចក្នុងខែមេសា ឆ្នាំ២០១៧, គិតត្រឹមខែមេសា អត្រាប្តូរប្រាក់រៀលធៀបនឹងដុល្លារស្មើនឹង ៤.០៣៥រៀល/ដុល្លារ ដែលអត្រាខែមីនាស្មើ ៤.០០៥រៀល/ដុល្លារ និងអត្រាខែកុម្ភៈស្មើ ៤.០០៤រៀល/ដុល្លារ។ ធនាគារជាតិកម្ពុជាអនុវត្តរបបអត្រាប្តូរប្រាក់អណ្តែតមានការគ្រប់គ្រង ដោយធ្វើអន្តរាគមន៍លើទីផ្សារប្តូរប្រាក់ដើម្បីគ្រប់គ្រងនិងរក្សាស្ថិរភាពអត្រាប្តូរប្រាក់។

ការផ្គត់ផ្គង់រូបិយវត្ថុ÷ គិតត្រឹមខែមីនា ឆ្នាំ២០១៧ រូបិយវត្ថុទូទៅM2មានចំនួន ៦០.៥៤៧ប៊ីលានរៀល បានកើនឡើង ១,៦%ធៀបនឹងខែមុន និងបានកើនឡើង ១៩,០%ធៀបនឹង១ឆ្នាំមុន ក្នុងនោះប្រាក់បញ្ញើជារូបិយប័ណ្ណបរទេសបានកើនឡើងខ្ពស់ធៀបនឹងខែកន្លងទៅ គឺបានកើនឡើង ៣,១% និងបានកើនឡើង ១៩,៦%ធៀបនឹង១ឆ្នាំមុន។

ផ្នែកទីផ្សារមូលបត្រ÷ នៅខែមេសា ឆ្នាំ២០១៧ សកម្មភាពជួញដូរមូលបត្របានងើបឡើងវិញបន្តិចបើធៀបនឹងដើមឆ្នាំ គឺទំហំទិញលក់លើទីផ្សារមាន ៥៦៤លានរៀល ប៉ុន្តែនៅទាបជាងក្នុងឆ្នាំ២០១៦កន្លងទៅ ដែលជាធម្មតាមានទំហំតម្លៃទិញលក់ ៨៣៥លានរៀលក្នុង១ខែ។ ក្រុមហ៊ុនកំពង់ផែស្វយ័តក្រុងព្រះសីហនុបានបញ្ចប់ការធ្វើប៊ុកបៀលឌីង និងសម្រេចបានថ្លៃ ៥.០៤០រៀលក្នុង១ភាគហ៊ុន។ លក្ខខណ្ឌសំខាន់ៗចំពោះដើមទុននិងប្រាក់ចំណេញរបស់ក្រុមហ៊ុនសម្រាប់ការបោះផ្សាយមូលបត្រជាលើកដំបូង(IPO)មាន÷ ដើមទុនភាគហ៊ុនិកសរុបមិនតិចជាង ៣០ប៊ីលានរៀល, ប្រាក់ចំណេញសុទ្ធនៃឆ្នាំសារពើពន្ធចុងក្រោយមិនតិចជាង ២ប៊ីលានរៀល និងប្រាក់ចំណេញសុទ្ធនៃរយៈពេល ២ឆ្នាំសារពើពន្ធចុងក្រោយមិនតិចជាង ៣ប៊ីលានរៀល។

៣. ការនាំចូល៖ ក្នុងខែមីនា ឆ្នាំ២០១៧ ការនាំចូលគិតជាទឹកប្រាក់សរុប ១.១៦៥លានដុល្លារ បានកើនឡើង ២២,៨% ធៀបនឹងខែមុន គាំទ្រដោយកំណើនខ្ពស់នូវការនាំចូលមុខទំនិញវាយនភ័ណ្ឌ បរិក្ខារសំណង់ គ្រឿងយន្ត និងមុខទំនិញផ្សេងៗ ប៉ុន្តែដោយឡែកការនាំចូលប្រេងឥន្ធនៈបានធ្លាក់ចុះក្នុងខែមីនានេះនិងទាបជាងក្នុងឆ្នាំកន្លងទៅ គិតជាទឹកប្រាក់ ៦៩លានដុល្លារ ដែលក្នុងឆ្នាំ២០១៦ ជាមធ្យមមានការនាំចូលប្រេងឥន្ធនៈប្រមាណ ១០៦លានដុល្លារក្នុងមួយខែ។

ការនាំចេញ៖ ក្នុងខែមីនា ឆ្នាំ២០១៧ ការនាំចេញគិតជាទឹកប្រាក់មានចំនួន ៨៩៣លានដុល្លារ បានកើនឡើង ៧,៤% ធៀបនឹងខែកន្លងទៅ, ក្នុងនោះការនាំចេញវាយនភ័ណ្ឌនិងស្បែកជើងបានកើនឡើងមកវិញបន្ទាប់ពីបានថយចុះក្នុង ខែកន្លងទៅ ការនាំចេញអង្ករបានបន្តកើនឡើង រីឯការនាំចេញកៅស៊ូបានថយចុះបន្តិចក្នុងខែមីនានេះ, ប៉ុន្តែបើធៀបនឹងខែ ដូចគ្នាឆ្នាំមុន ការនាំចេញកៅស៊ូនៅតែមានការកើនឡើង។

៤. ក្នុងខែមីនា ឆ្នាំ២០១៧ រដ្ឋបាលថ្នាក់ជាតិអនុវត្តចំណូលក្នុងប្រទេសសរុប ១.៧៨៧ប៊ីលានរៀល បានកើនឡើង ២៥,៦% ធៀបនឹងខែមុន ដោយមានកំណើនឡើងចំណូលពន្ធផ្ទាល់ ពន្ធលើពាណិជ្ជកម្មក្រៅប្រទេស និងចំណូលមិនមែន សារពើពន្ធ, ការអនុវត្តចំណាយសរុប ១.៣៥៩ប៊ីលានរៀល បានកើនឡើង ២២,៩% ធៀបនឹងខែមុន ដោយមានកំណើន ខ្ពស់លើចំណាយបៀវត្ស។ តុល្យភាពថវិកាចរន្តសម្រាប់ខែមីនា ឆ្នាំ២០១៧ មានអតិរេកសាច់ប្រាក់ ៨៤៦ប៊ីលានរៀល និង តុល្យភាពថវិកាសរុបមានអតិរេកសាច់ប្រាក់ ៤២៨ប៊ីលានរៀល។

ជារួមនៅត្រីមាសទី១ ឆ្នាំ២០១៧នេះ ចំណូលក្នុងប្រទេសសរុបអនុវត្តបានចំនួន ៤.២៦២ប៊ីលានរៀល គឺខ្ពស់ជាង ច្បាប់ថវិកាប្រចាំឆ្នាំ ២,២% ឬបានកើនឡើង ២០,៦% ធៀបនឹងរយៈពេលដូចគ្នាឆ្នាំ២០១៦, ចំណាយរដ្ឋបាលថ្នាក់ជាតិ សរុប ៣.០៩១ប៊ីលានរៀល ទាបជាងច្បាប់ថវិកាប្រចាំឆ្នាំ ៩,២% ប៉ុន្តែបានកើនឡើង ៣០,៦% ធៀបនឹងរយៈពេលដូចគ្នាឆ្នាំ កន្លងទៅ ដោយមានកំណើនចំណាយលើវិស័យការពារនិងសន្តិសុខជាតិ និងចំណាយរដ្ឋបាលស៊ីវិល។ ជារួមក្នុងត្រីមាសទី១ ឆ្នាំ២០១៧នេះ តុល្យភាពថវិកាចរន្តមានអតិរេកសាច់ប្រាក់ ១.៩៥៩ប៊ីលានរៀល និងតុល្យភាពថវិកាសរុបមានអតិរេកសាច់ ប្រាក់ ១.១០០ប៊ីលានរៀល។

៥. ក្នុងរយៈពេល ០៣ខែ ឆ្នាំ២០១៧នេះ ចំនួនគម្រោងវិនិយោគអនុញ្ញាតដោយក្រុមប្រឹក្សាអភិវឌ្ឍន៍កម្ពុជាសរុបមាន ២១គម្រោង គិតជាទុនវិនិយោគ ១៣១លានដុល្លារ បានថយចុះ ៨៦% ធៀបនឹងរយៈពេលដូចគ្នាឆ្នាំមុន ក្នុងនោះមានការថយ ចុះខ្លាំងនូវវិនិយោគវិស័យកសិកម្ម សេវាកម្មនិងទេសចរណ៍។ គម្រោងវិនិយោគអនុញ្ញាតក្នុងរយៈពេល ០៣ខែឆ្នាំ២០១៧នេះ វិនិយោគទុនកម្ពុជាមាន ១៨,២% និងវិនិយោគទុនពីបណ្តាប្រទេសសំខាន់ៗមាន អង់គ្លេស ២៦,៩% ចិន(ដីគោក) ២១,៤% តំបន់តៃវ៉ាន់និងហុងកុង ១៨,២% កូរ៉េខាងត្បូង ១១,៨% និងប្រទេសផ្សេងៗទៀត ៣,៥%។

៦. ក្នុងខែកុម្ភៈ ឆ្នាំ២០១៧ ចំនួនមកដល់នៃភ្ញៀវអន្តរជាតិមាន ៤៩៣ពាន់នាក់ បានថយចុះ ៧,៣% ធៀបនឹងខែ មករាកន្លងទៅ ប៉ុន្តែខ្ពស់ជាងខែដូចគ្នាឆ្នាំមុន ១០,០%។ កម្ពុជាបានមានកំណើនខ្ពស់នៃចំនួនទេសចរអន្តរជាតិ ជាមួយ ចំនួនមកដល់នៃភ្ញៀវអន្តរជាតិ ២លាននាក់ក្នុងឆ្នាំ២០០៧ និង ៥លាននាក់ក្នុងឆ្នាំ២០១៦។ វិស័យទេសចរណ៍ជាវិស័យ ចម្បងមួយក្នុងការទ្រទ្រង់កំណើនសេដ្ឋកិច្ច ក្នុងនោះការបង្កើនភាពទាក់ទាញភ្ញៀវទេសចរបង្កើនការចាយវាយដើម្បីទ្រទ្រង់ ចំណូលប្រជាពលរដ្ឋជាគោលដៅសំខាន់នៃសក្តានុពលវិស័យនេះ។

៧. ក្នុងរយៈពេល៣ខែ ឆ្នាំ២០១៧នេះ សំណើសាងសង់សរុបមាន ៧៨៦គម្រោង បានកើនឡើង ៣១៣គម្រោងធៀបនឹងខែកន្លងទៅ, ប៉ុន្តែបើគិតជាផ្ទៃក្រឡាសាងសង់មាន ២.០៧៣ពាន់ម៉ែត្រការ៉េ បានថយចុះ ៤៥,៤%ធៀបនឹងរយៈពេលដូចគ្នាឆ្នាំមុន និងគិតជាតម្លៃសាងសង់សរុប ១.១៨២លានដុល្លារ បានថយចុះ ២២,២% ។

៨. ថ្លៃប្រេងនៅ ក្នុងខែមេសា ឆ្នាំ២០១៧ ថ្លៃប្រេងនៅមានការប្រែប្រួលខ្លាំងដោយបានកើនឡើងក្នុង២សប្តាហ៍ដំបូង និងបានថយចុះមកវិញជាបន្តបន្ទាប់ក្នុង២សប្តាហ៍ចុងក្រោយនៃខែ។ គិតត្រឹមខែមេសា ប្រេងនៅក្នុងកិច្ចសន្យាលក់១ខែខាងមុខ ប្រេងBrentថ្លៃ ៥១,៧ដុល្លារ/ធុង ប្រេងDubaiថ្លៃ ៥១,៥ដុល្លារ/ធុង និងប្រេងWTIថ្លៃ ៤៩,៣ដុល្លារ/ធុង ជាមួយបានថយចុះបន្តិចធៀបនឹងខែមីនាកន្លងទៅ។ យោងតាមភ្នាក់ងារអង្កេតថ្លៃប្រេងអន្តរជាតិរបស់ប្រទេសចិន(OilSNS) ការថយចុះនៃថ្លៃប្រេងនៅនៅចុងខែមេសា គឺបណ្តាលពីការដំណើរការផលិតកម្មឡើងវិញនៅតំបន់ផលិតប្រេងមួយចំនួននៅប្រទេសលីប៊ី និងម៉្យាងទៀតទិន្នន័យរបស់ភ្នាក់ងារថាមពលអន្តរជាតិ(IEA) បានបង្ហាញពីកំណើនខ្ពស់នៃសាំងស្តុកសហរដ្ឋអាមេរិកនៅសប្តាហ៍ទីបីក្នុងខែមេសានេះ។

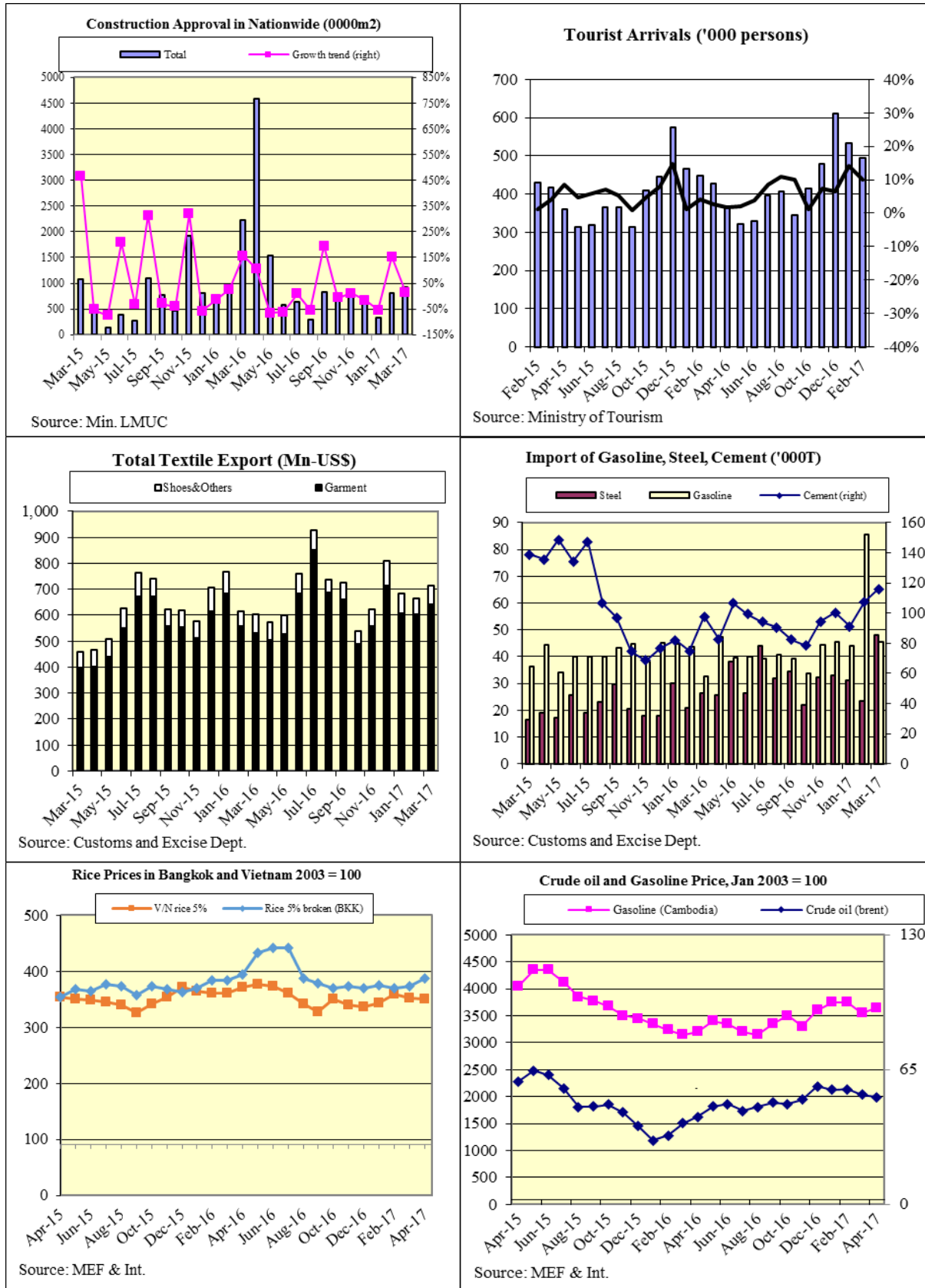
ថ្លៃអង្ករ ក្នុងខែមេសា ឆ្នាំ២០១៧(១)អង្ករកម្ពុជា អង្ករនាំចេញរបស់កម្ពុជា(ខ្ទេច៥%)ថ្លៃ ៤២០ដុល្លារ/តោន បានកើនឡើង ១,២%ធៀបនឹងខែមុន និងស្មើនឹង១ឆ្នាំមុន។ (២)អង្ករថៃ អង្ករនាំចេញ(ខ្ទេច៥%)ថ្លៃ ៣៨៧ដុល្លារ/តោន បានកើនឡើង ៣,៥%ធៀបនឹងខែមុន ប៉ុន្តែបានថយចុះ ២,១%ធៀបនឹង១ឆ្នាំមុន។ (៣)អង្ករវៀតណាម អង្ករនាំចេញ(ខ្ទេច៥%)ថ្លៃ ៣៥០ដុល្លារ/តោន បានថយចុះ ០,៦%ធៀបនឹងខែមុន និងបានថយចុះ ៣,៨%ធៀបនឹង១ឆ្នាំមុន, ការថយចុះថ្លៃនេះគឺដោយសារការប្រកួតប្រជែងខ្លាំងជាមួយប្រទេសថៃនិងឥណ្ឌា និងការប្រែប្រួលអាកាសធាតុដែលបណ្តាលអោយប៉ះពាល់ដល់គុណភាពផងដែរ។

ថ្លៃកៅស៊ូ គិតត្រឹមខែមេសា ឆ្នាំ២០១៧ កៅស៊ូស្តង់ដារTSR20ថ្លៃ ១.៨២០ដុល្លារ/តោន បានធ្លាក់ចុះ ៨,៥% និងកៅស៊ូSGP/MYSថ្លៃ ២.២០០ដុល្លារ/តោន បានធ្លាក់ចុះ ៤,៧%ធៀបនឹងខែមីនា ឆ្នាំ២០១៧។ យោងតាមរបាយការណ៍បឋមរបស់សមាគមប្រទេសផលិតកៅស៊ូធម្មជាតិANRPC ក្នុងរយៈពេល ០៤ខែឆ្នាំ២០១៧នេះ ពិភពលោកមានកង្វះការផ្គត់ផ្គង់កៅស៊ូធម្មជាតិប្រមាណ ៤៦៦ពាន់តោន, ប៉ុន្តែទោះមានកង្វះការផ្គត់ផ្គង់ក្តី ថ្លៃកៅស៊ូបានថយចុះចាប់ពីខែកុម្ភៈមកដោយភាគច្រើនគឺបណ្តាលមកពីកត្តាខាងក្រៅ ដូចជាការថយចុះនៃថ្លៃប្រេងនៅ ភាពបរាជ័យក្នុងការអនុវត្តកិច្ចព្រមព្រៀងបន្ថយទិន្នផលផលិតកម្មប្រេងរបស់សមាជិកOPEC និងប្រទេសផលិតប្រេងសំខាន់ៗផ្សេងទៀត។

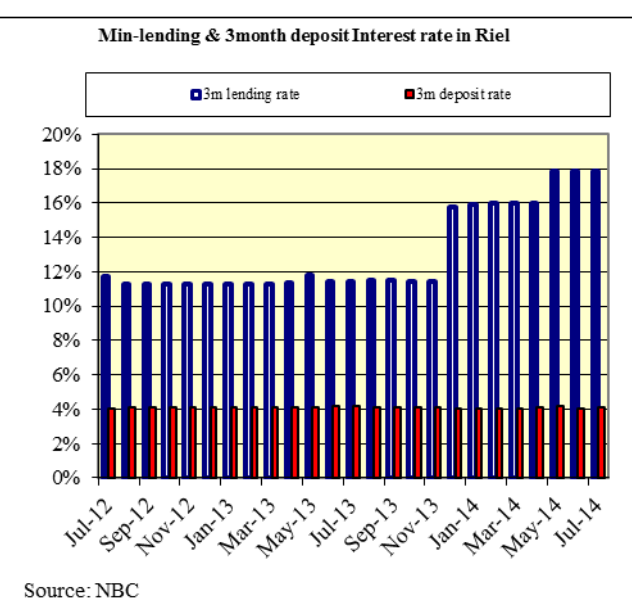
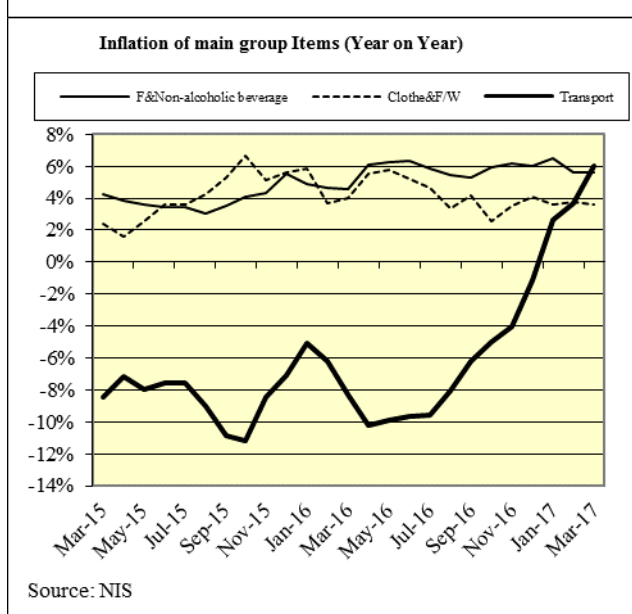
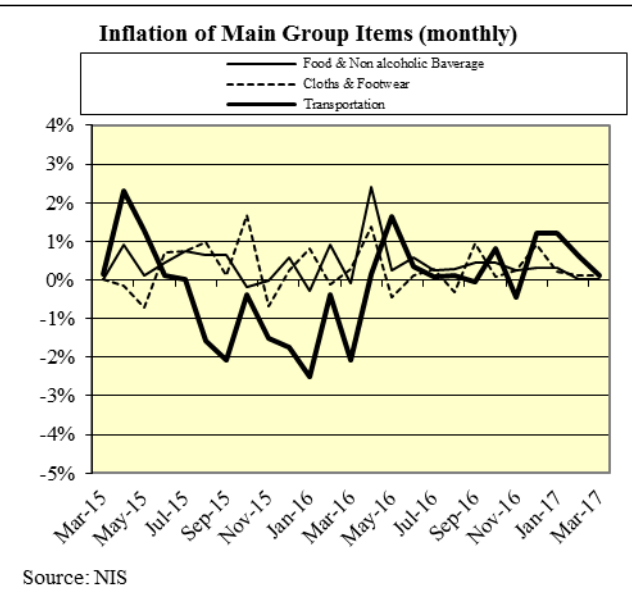
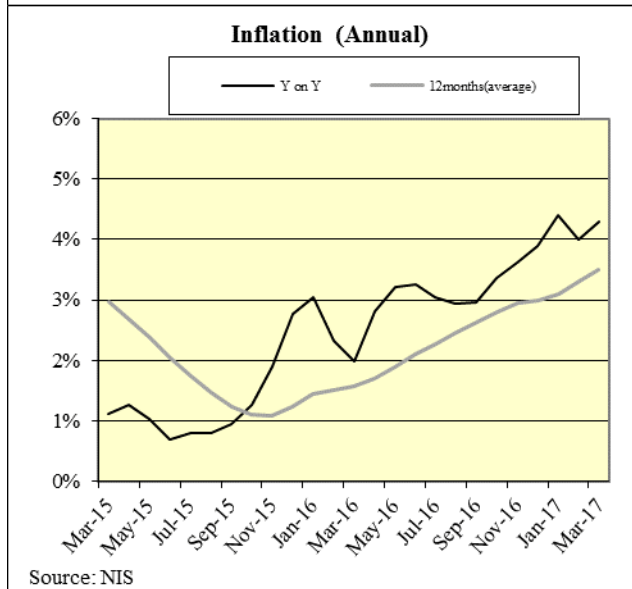
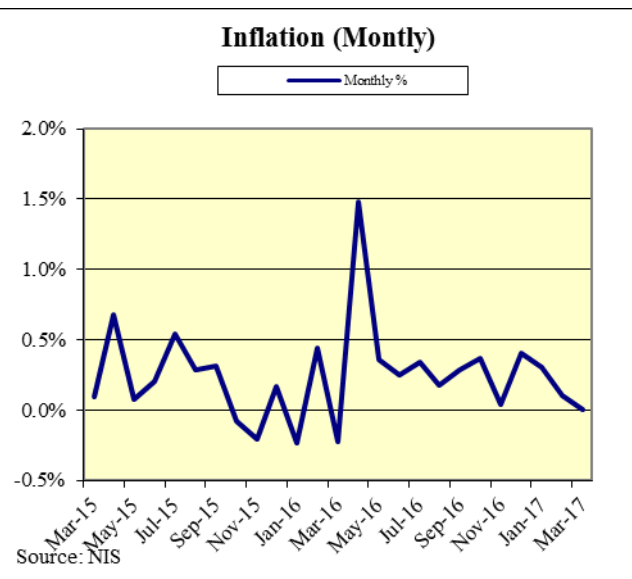
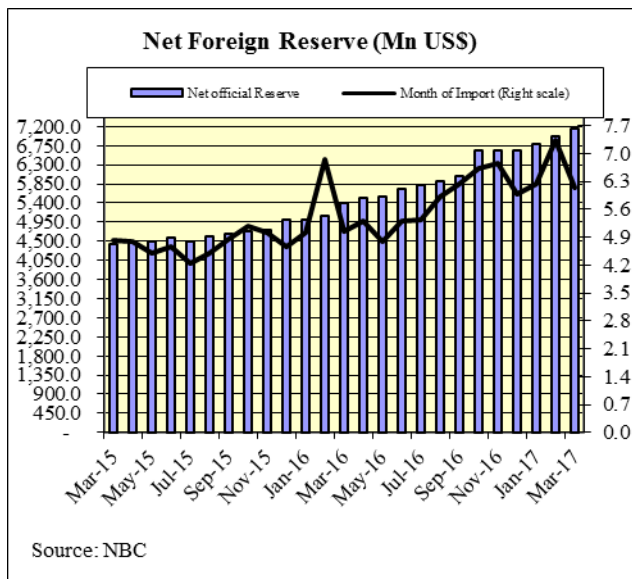
(ចំពោះសេចក្តីលម្អិតនៃរបាយការណ៍ សូមទាក់ទងផ្ទាល់នាយកដ្ឋានស្ថិតិ នៃអគ្គនាយកដ្ឋានគោលនយោបាយសេដ្ឋកិច្ចនិងហិរញ្ញវត្ថុសាធារណៈ ក្រសួងសេដ្ឋកិច្ច និងហិរញ្ញវត្ថុ)

៣. ឧបសម្ព័ន្ធ

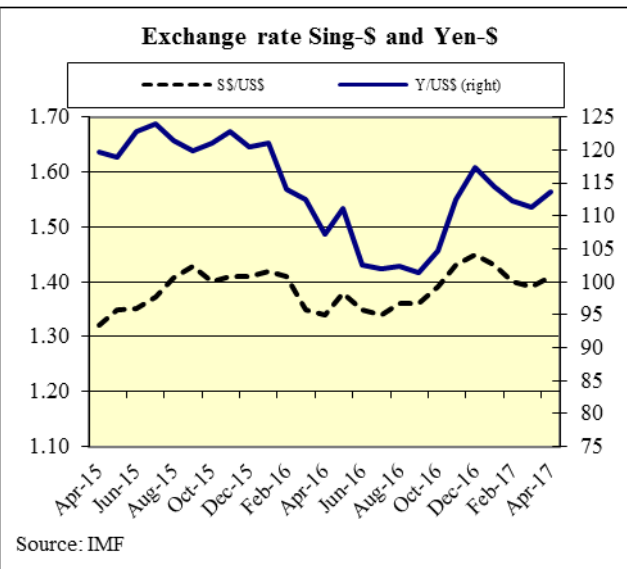
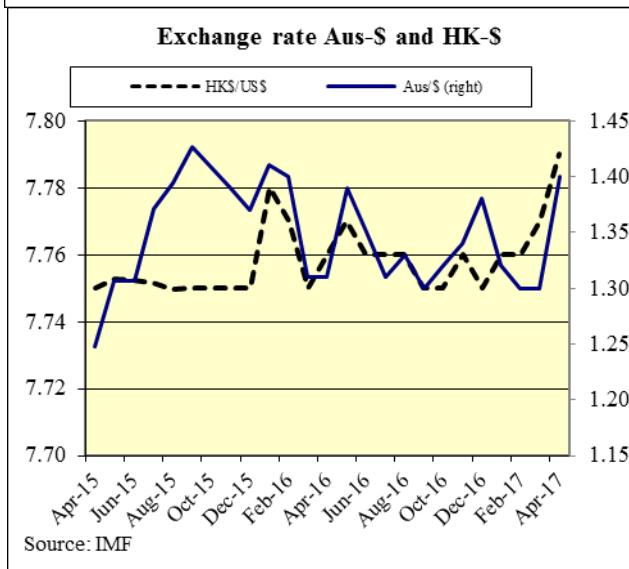
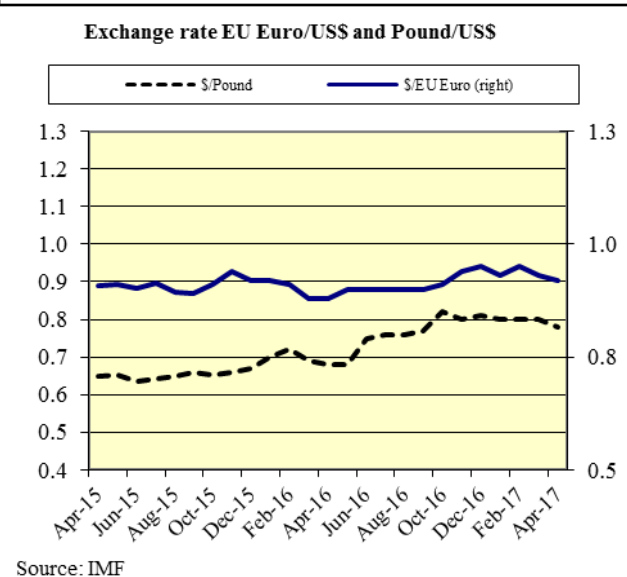
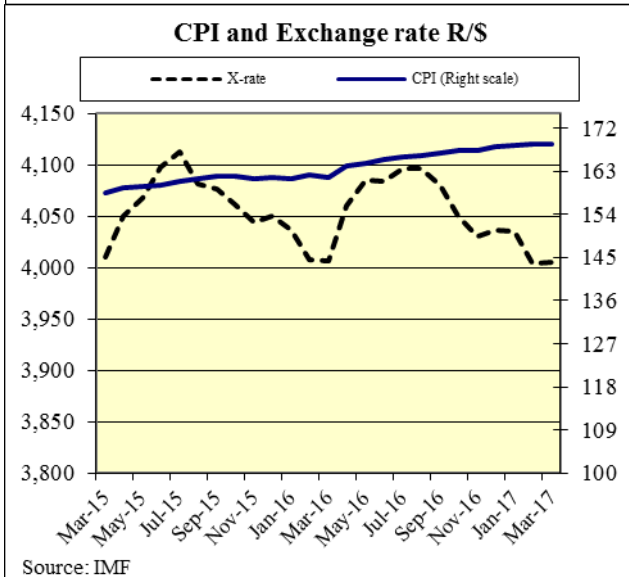
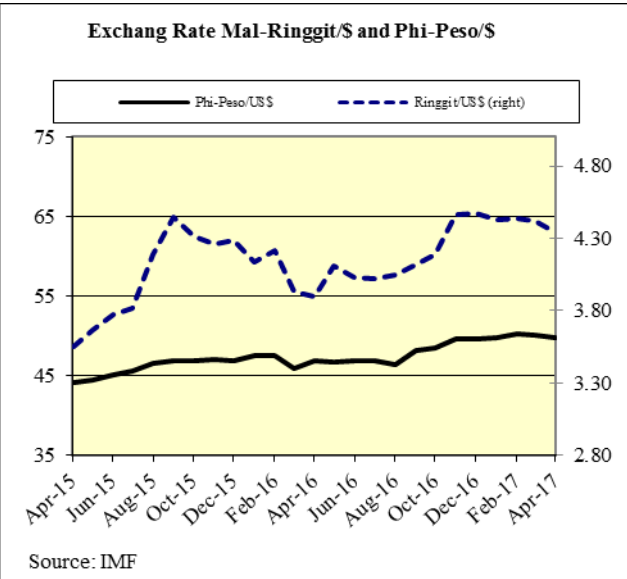
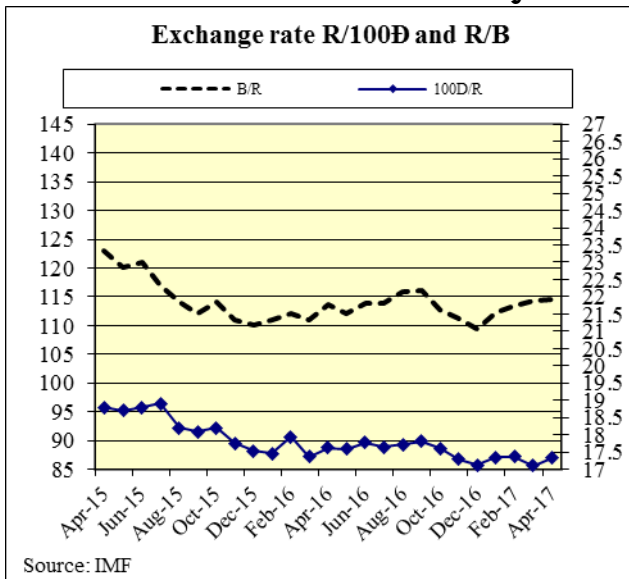
សូចនាករនាំមុខ (Leading Indicators)



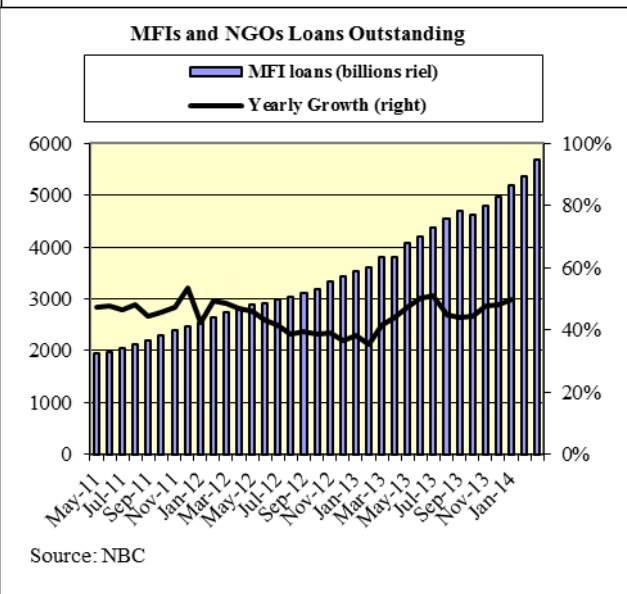
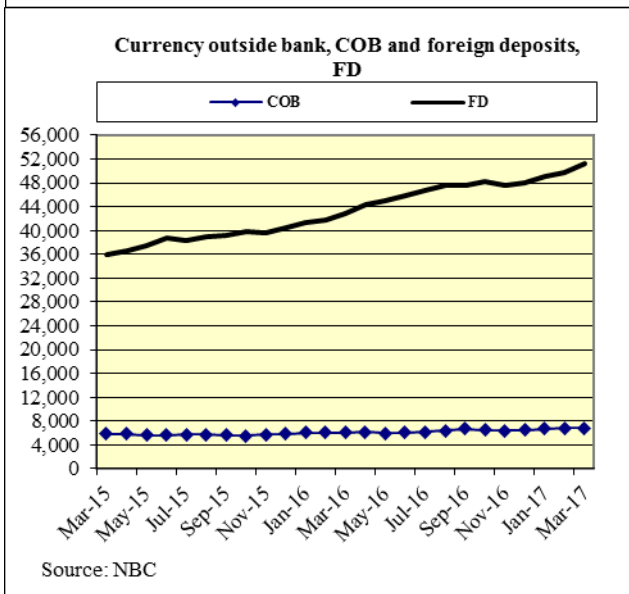
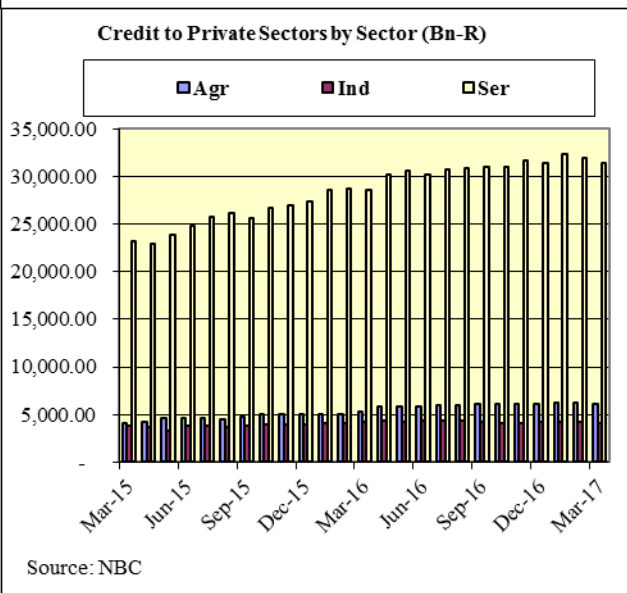
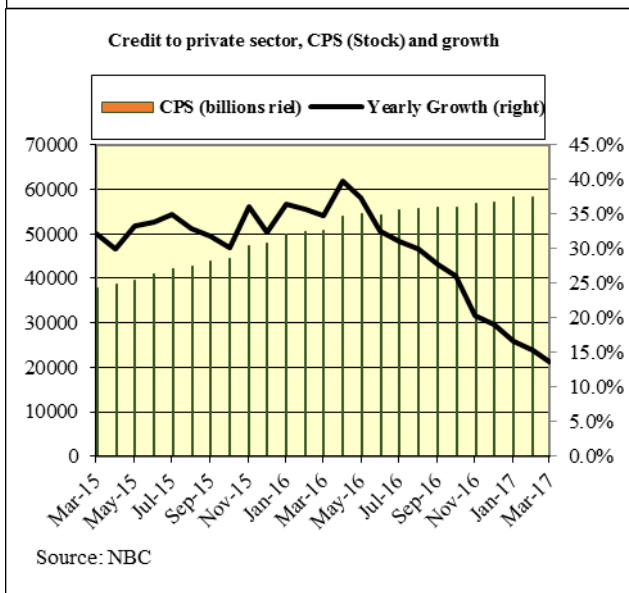
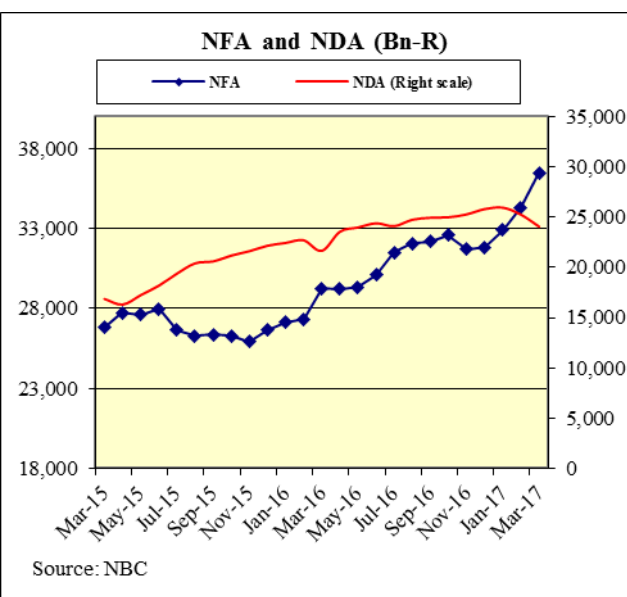
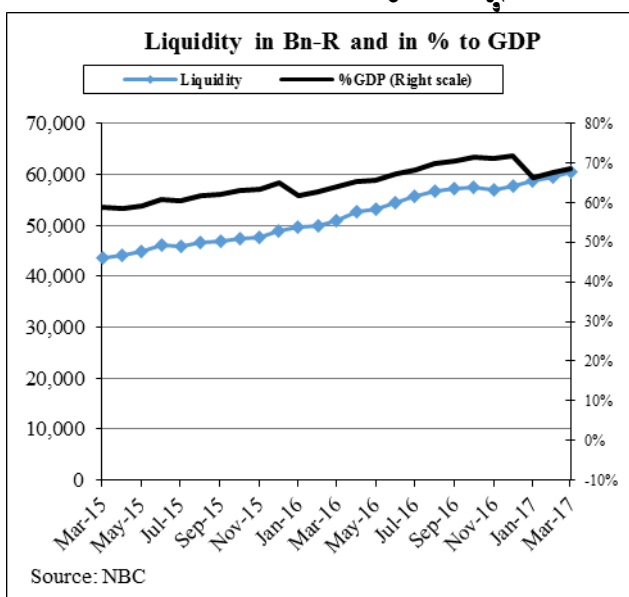
អតិផរណា និង ទុនបម្រុងបរទេស (Inflation and Foreign Reserves)



អត្រាប្តូរទ្រព្យ (Exchange Rate)

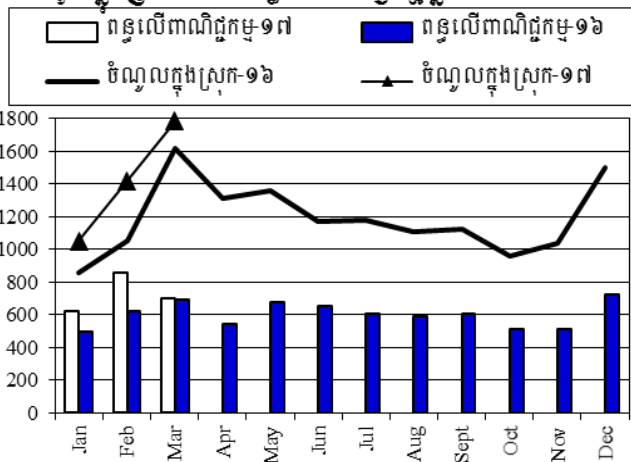


វិស័យប្រាក់ និងធនាគារ (Money and Banking)

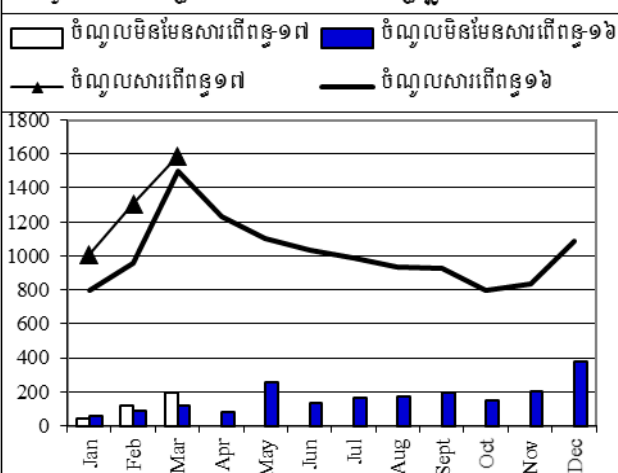


ការអនុវត្តថវិការ (Budget)

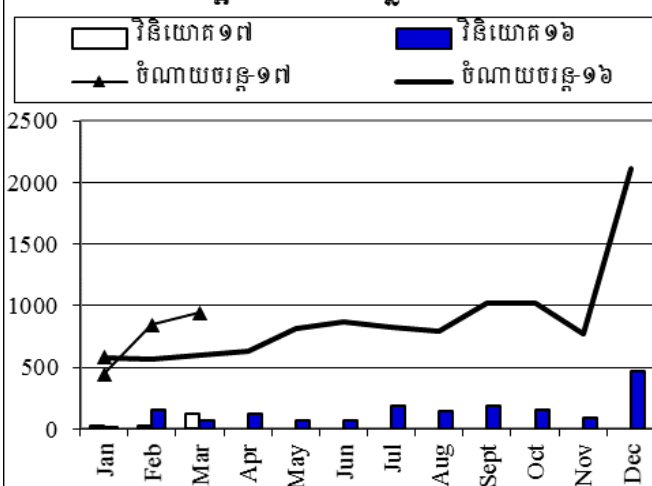
ចំណូលក្នុងប្រទេស និង ពន្ធលើពាណិជ្ជកម្ម ឆ្នាំ ២០១៦-២០១៧



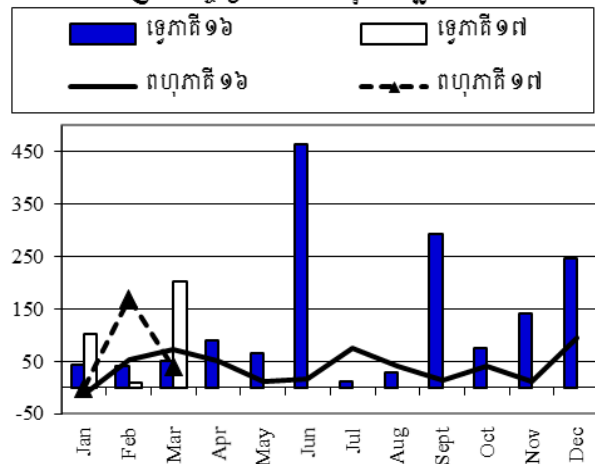
ចំណូលសារពើពន្ធ និង មិនមែនសារពើពន្ធ ឆ្នាំ ២០១៦-២០១៧



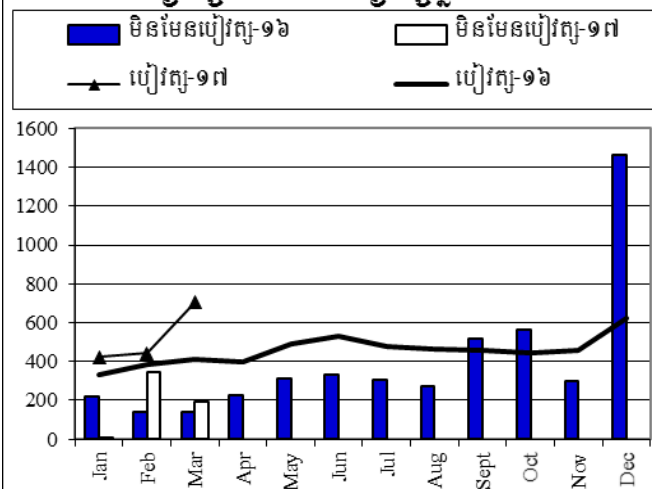
ចំណាយចរន្ត និង វិនិយោគ ឆ្នាំ ២០១៦-២០១៧



ការជកសាច់ប្រាក់កម្ចីខ្នោត និង ឥណទាន ឆ្នាំ ២០១៦-២០១៧

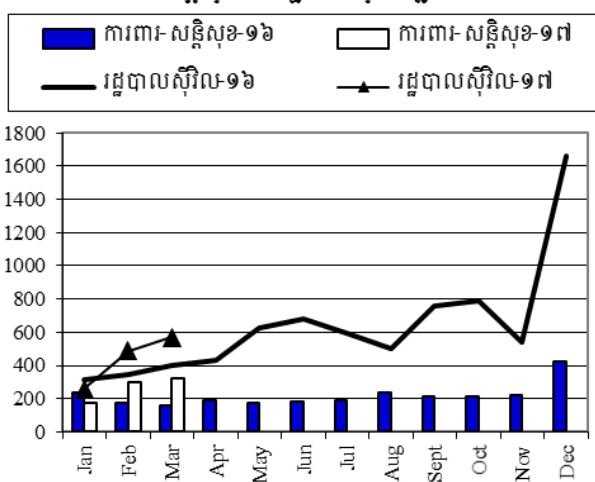


ចំណាយបៀវត្ស និង មិនមែនបៀវត្ស ឆ្នាំ ២០១៦-២០១៧

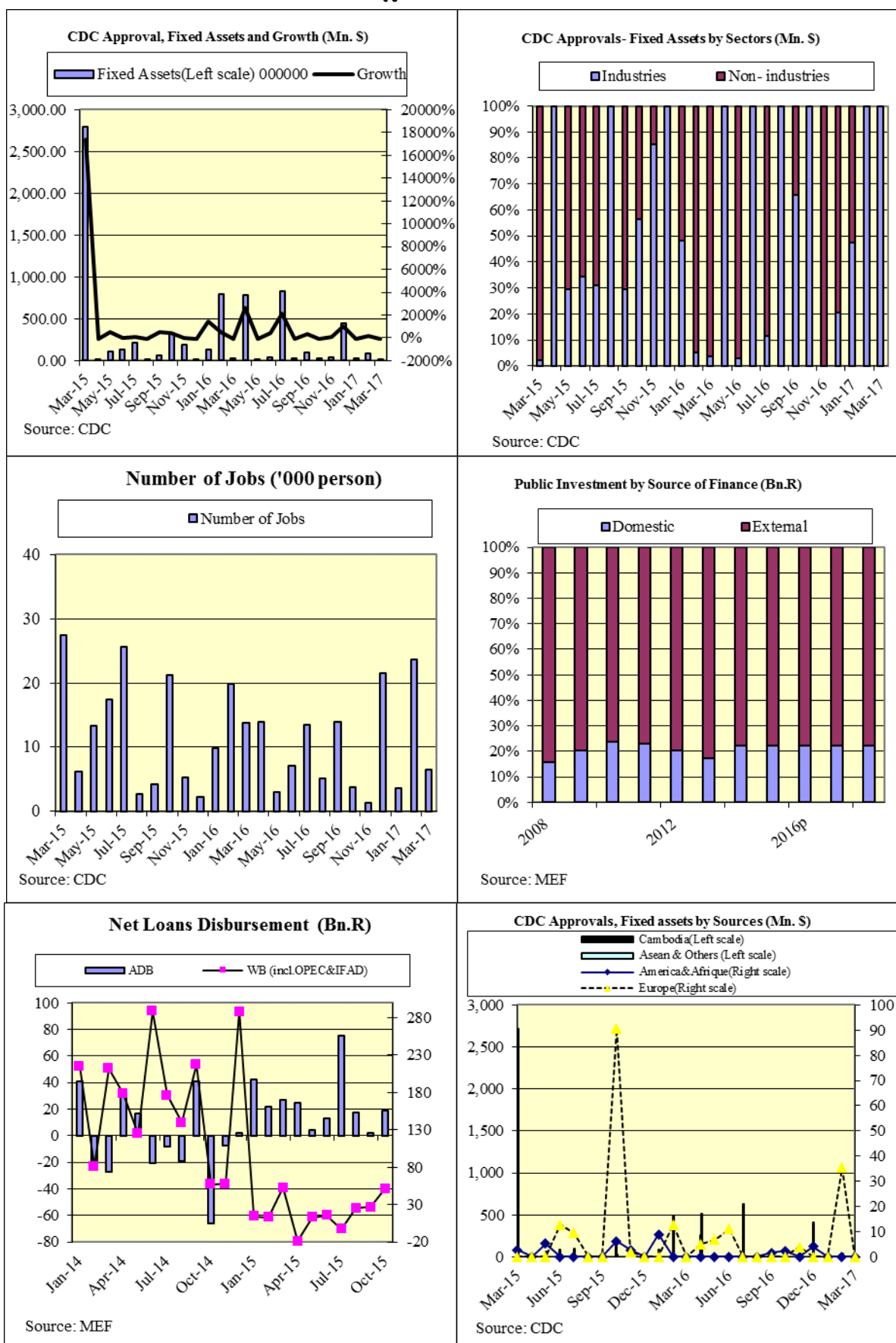


Source: MEF

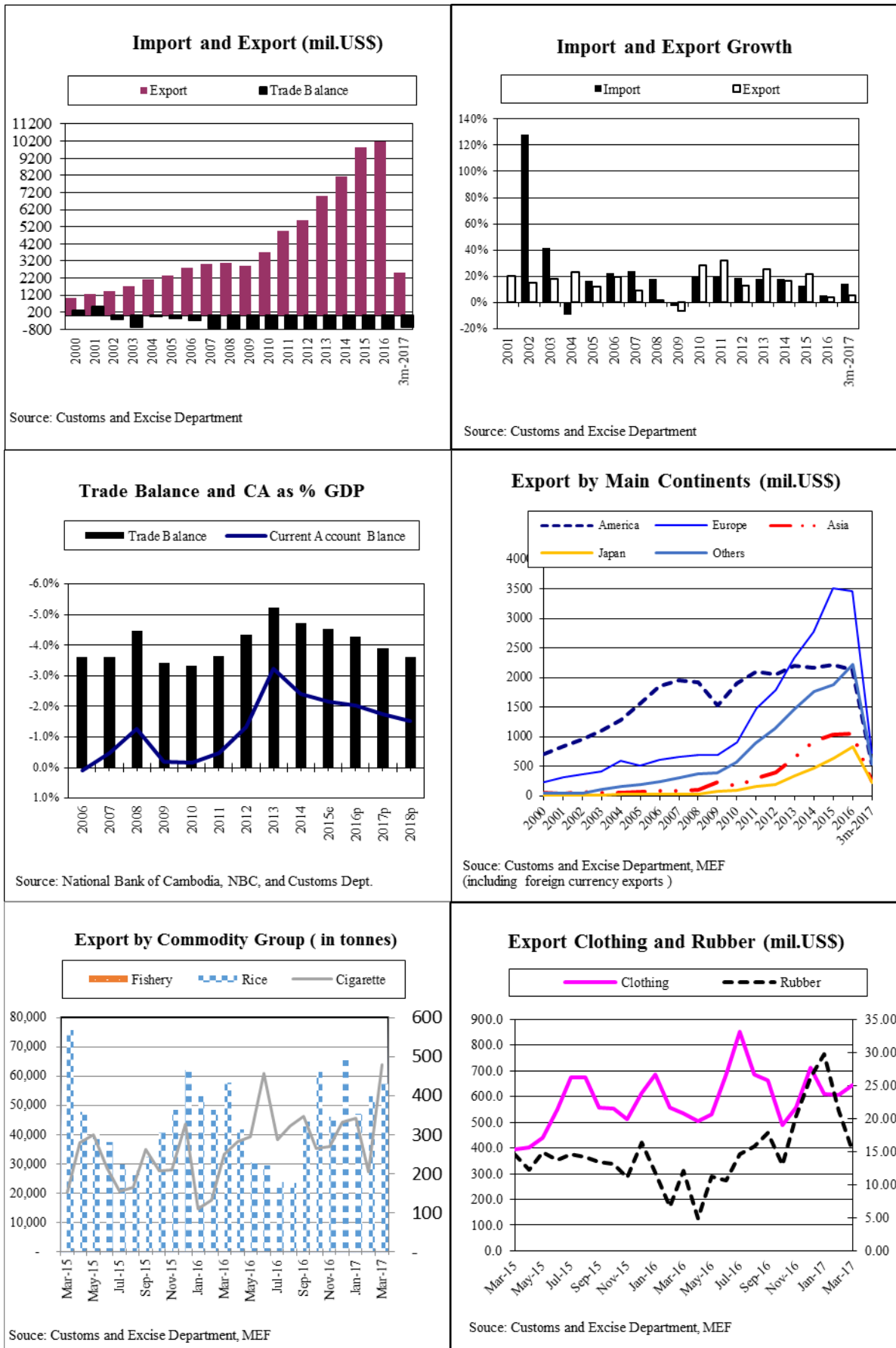
ចំណាយការពារសន្តិសុខ និង រដ្ឋបាលស៊ីវិល ឆ្នាំ ២០១៦-២០១៧



វិនិយោគឯកជន និង ការបង្កើតការងារ (Investment and Employment)



សម្រាប់ពាណិជ្ជកម្ម (Trades)



រៀបចំដោយ

អគ្គនាយកដ្ឋានគោលនយោបាយសេដ្ឋកិច្ច និង ហិរញ្ញវត្ថុសាធារណៈ

ក្រសួងសេដ្ឋកិច្ច និង ហិរញ្ញវត្ថុ

ព័ត៌មានផ្សេងៗ សូមទាក់ទង

ទ្វារស័ព្ទលេខ÷ ០២៣ ៤២៧៩១៣, ០៧៧ ៧០៣៤៣៦, ០៩៦ ៩៧៩១៦៨៦

ម៉ោងធ្វើការ÷ ៧:០០ ដល់ ១១:០០ ព្រឹក និង ២:០០ ដល់ ៥:០០ រសៀល