

និន្នាការសេដ្ឋកិច្ចសង្គម

Socio-Economic Trends

ខែមេសា-ឧសភា ឆ្នាំ២០១៧

April - May 2017

មាតិកា

	ទំព័រ
ខ្លឹមសារសង្ខេប / Executive summary	២
១. និន្នាការសេដ្ឋកិច្ចកម្ពុជា / Cambodia economic trends	៥
១.១. សន្ទស្សន៍ថ្លៃទំនិញប្រើប្រាស់ / Consumer price index	៥
១.២. វិស័យហិរញ្ញវត្ថុ / Finance	៦
១.៣. វិស័យពាណិជ្ជកម្ម / Trade	៧
១.៤. ការអនុវត្តថវិកា / Budget execution	៨
១.៥. វិស័យវិនិយោគឯកជន / Private investment	៩
១.៦. វិស័យទេសចរណ៍ / Tourism	១០
១.៧. វិស័យសំណង់ / Construction	១០
២. និន្នាការថ្លៃទំនិញសំខាន់ៗលើទីផ្សារអន្តរជាតិ / International commodity prices	១១
២.១. ថ្លៃប្រេងឆៅ (Crude oil price: Brent, WTI, Dubai)	១១
២.២. ថ្លៃអង្ករ (Rice price: 5%, 25%, 100% broken)	១១
២.៣. ថ្លៃកៅស៊ូ (Rubber price: TSR20, SGP/MYS)	១១
៣. ឧបសម្ព័ន្ធ	១៣

ខ្លឹមសារសង្ខេប

១. សន្ទស្សន៍ថ្លៃទំនិញប្រើប្រាស់នៅភ្នំពេញក្នុងខែមេសា ឆ្នាំ២០១៧ បានកើនឡើង ០,៤%ធៀបនឹងខែមុន និង បានកើនឡើង ៣,២%ធៀបនឹង១ឆ្នាំមុន។ ធៀបនឹងខែមីនាកន្លងទៅ សន្ទស្សន៍ថ្លៃនៃក្រុមទំនិញមួយចំនួនបានកើនឡើងគួរ កត់សម្គាល់ ដូចជាសន្ទស្សន៍ថ្លៃអាហារនិងភេសជ្ជៈមិនមានជាតិស្រវឹង, សន្ទស្សន៍ថ្លៃគ្រឿងសង្ហារឹម សម្ភារៈប្រើប្រាស់និង ការថែទាំ, សន្ទស្សន៍ថ្លៃភោជនីយដ្ឋាន និងសន្ទស្សន៍ថ្លៃសម្លៀកបំពាក់និងស្បែកជើង។

បើធៀបនឹង១ឆ្នាំមុន សន្ទស្សន៍ថ្លៃអាហារនិងភេសជ្ជៈមិនមានជាតិស្រវឹងបានកើនឡើង ៣,៨% ដោយសារ កំណើនថ្លៃសាច់ជ្រូក សាច់គោ សាច់មាន់ ត្រីនិងបន្លែ, សន្ទស្សន៍ថ្លៃភោជនីយដ្ឋានបានកើនឡើង ៤,១% និងសន្ទស្សន៍ថ្លៃ ការដឹកជញ្ជូនបានកើនឡើង ៥,៩% ក្នុងនោះថ្លៃប្រេងសាំងធម្មតានិងប្រេងម៉ាស៊ូតកើនឡើង ១៥,៥% និង១២,៦% ។

២. **ឥណទាន និងអត្រាការប្រាក់**៖ គិតត្រឹមខែមេសា ឆ្នាំ២០១៧ ឥណទានផ្តល់ដោយធនាគារពាណិជ្ជមានចំនួន ៥៩.៦៦៤ប៊ីលានរៀល បានកើនឡើង ៣,២%ធៀបនឹងខែមុន (កើនឡើង ១០,៣%បើធៀបនឹង១ឆ្នាំមុន), ក្នុងនោះ ឥណទានផ្តល់ដល់វិស័យសេវាកម្ម បានកើនឡើង ២,៧% និងឥណទានផ្តល់ដល់វិស័យសំណង់បានកើនឡើង ៦,៥%, ឥណទានផ្តល់ដល់រូបវន្តបុគ្គលនិងផ្សេងៗនៅតែបន្តកើនឡើងក្នុងខែមេសានេះ។

អត្រាការប្រាក់ឥណទាននៃធនាគារពាណិជ្ជបានថយចុះគួរកត់សម្គាល់ក្នុងរយៈពេល៣ខែចុងក្រោយនេះ, គិតត្រឹម ខែមេសា ឆ្នាំ២០១៧ អត្រាការប្រាក់របស់ធនាគារពាណិជ្ជចំពោះឥណទានជាប្រាក់រៀលស្មើនឹង ១៤,៨៤% និងឥណទានជា ប្រាក់ដុល្លារស្មើនឹង ១១,៦៤%, រីឯអត្រាការប្រាក់ឥណទានរបស់គ្រឹះស្ថានមីក្រូហិរញ្ញវត្ថុ(គ្រឹះស្ថានពាណិជ្ជកម្ម)ពុំមានការ ប្រែប្រួលគួរកត់សម្គាល់ទេ។ កត្តាកំណត់អត្រាការប្រាក់សំខាន់ៗនៃគ្រឹះស្ថានមីក្រូហិរញ្ញវត្ថុនៅកម្ពុជាមានដូចជា ចំណាយលើ ប្រភពមូលទុន ការប្រតិបត្តិការអាជីវកម្ម ឥណទានមិនដំណើរការ អតិផរណា និងប្រាក់ចំណេញ។

អត្រាប្តូរប្រាក់៖ ប្រាក់រៀលបានថយចុះតម្លៃបន្តិចក្នុងខែឧសភា ឆ្នាំ២០១៧, គិតត្រឹមខែឧសភានេះ អត្រាប្តូរប្រាក់ រៀលធៀបនឹងដុល្លារស្មើនឹង ៤.០៦៩រៀល/ដុល្លារ ដែលអត្រាខែមេសាស្មើ ៤.០៣៥រៀល/ដុល្លារ និងអត្រាខែមីនាស្មើ ៤.០០៥រៀល/ដុល្លារ។ ធនាគារជាតិកម្ពុជាអនុវត្តរបបអត្រាប្តូរប្រាក់អណ្តែតមានការគ្រប់គ្រង ដោយធ្វើអន្តរាគមន៍លើទីផ្សារ ប្តូរប្រាក់ដើម្បីគ្រប់គ្រងនិងរក្សាស្ថិរភាពអត្រាប្តូរប្រាក់។ គិតត្រឹមខែមេសា ឆ្នាំ២០១៧នេះ ទុនបម្រុងជាប្រភេទប័ណ្ណបរទេស បានកើនឡើងដល់ ៧.៣៤៦លានដុល្លារ។ ក្នុងរយៈពេល៣ខែ ឆ្នាំ២០១៧នេះ ធនាគារជាតិបានធ្វើការទិញចូលនូវប្រាក់ ដុល្លារចំនួន ១៥៩លានដុល្លារ។

ការផ្គត់ផ្គង់រូបិយវត្ថុ៖ រូបិយវត្ថុទូទៅM2បានបន្តកើនឡើងក្នុងដើមឆ្នាំ២០១៧នេះ គឺបានកើនឡើងប្រមាណ ១,៧% ក្នុង១ខែ ប៉ុន្តែសមាមាត្រប្រាក់រៀលធៀបនឹងរូបិយវត្ថុទូទៅM2បានថយចុះជាបន្តបន្ទាប់។ គិតត្រឹមខែមេសា ឆ្នាំ២០១៧ រូបិយវត្ថុទូទៅM2មានចំនួន ៦១.៧២៥ប៊ីលានរៀល បានកើនឡើង ១,៩%ធៀបនឹងខែមុន និងបានកើនឡើង ១៧,០% ធៀបនឹង១ឆ្នាំមុន ក្នុងនោះប្រាក់បញ្ញើជាប្រភេទប័ណ្ណបរទេសបានកើនឡើង ២,១%ធៀបនឹងខែមុន និងបានកើនឡើង ១៩,៦%ធៀបនឹង១ឆ្នាំមុន។

ផ្នែកទីផ្សារមូលបត្រ៖ នៅខែឧសភា ឆ្នាំ២០១៧ តម្លៃជួញដូរ(trade value)លើទីផ្សារមូលបត្រកម្ពុជា(CSX)មាន ៩២៩លានរៀល បានកើនឡើង ៦៥%ធៀបនឹងខែមេសាកន្លងទៅ, ក្នុងឆ្នាំ២០១៦កន្លងទៅ ជាមធ្យមមានតម្លៃជួញដូរ

៨៣៥លានរៀលក្នុង១ខែ។ ក្រុមហ៊ុនកំពង់ផែស្វយ័តក្រុងព្រះសីហនុបានបញ្ចប់ការធ្វើប្តូររៀលឌីជីថលនិងសម្រេចបានថ្លៃ ៥.០៤០រៀលក្នុង១ភាគហ៊ុន, និងបានចាប់ផ្តើមទិញលក់លើទីផ្សារ(CSX)ជាផ្លូវការនៅថ្ងៃទី០៨ មិថុនា ២០១៧ ជាមួយថ្លៃ នៅពេលបើកទីផ្សារ ៥.៣៦០រៀលក្នុង១ភាគហ៊ុន។

៣. ការនាំចូល៖ ក្នុងខែមេសា ឆ្នាំ២០១៧ ការនាំចូលជាទឹកប្រាក់សរុប ១.០៧៦លានដុល្លារ បានថយចុះ ៧,៦% ធៀបនឹងខែមុន ក្នុងនោះការនាំចូលមុខទំនិញវាយនភ័ណ្ឌបានថយចុះ ៩,២% និងការនាំចូលមុខទំនិញប្រភេទផ្សេងៗបាន ថយចុះ ៦,៧%, រីឯការនាំចូលប្រេងឥន្ធនៈមានចំនួន ៦៩លានដុល្លារ បាននៅថេរធៀបនឹងខែមុន ប៉ុន្តែទាបជាងក្នុងឆ្នាំ ២០១៦កន្លងទៅដែលជាមធ្យមមានការនាំចូលប្រេងឥន្ធនៈ ១០៦លានដុល្លារក្នុងមួយខែ។ ការនាំចេញ៖ ក្នុងខែមេសា ឆ្នាំ ២០១៧ ការនាំចេញគិតជាទឹកប្រាក់មានចំនួន ៦៨២លានដុល្លារ បានថយចុះ ២៣,៦%ធៀបនឹងខែកន្លងទៅ, ក្នុងនោះការ នាំចេញវាយនភ័ណ្ឌនិងស្បែកជើងមានចំនួន ៤៧៤លានដុល្លារ បានថយចុះ ២៦,២% និងការនាំចេញអង្ករនិងកៅស៊ូក៏ បានថយចុះគួរកត់សម្គាល់ផងដែរ។ រយៈពេល ៤ខែ ឆ្នាំ២០១៧នេះ ការនាំចូលសរុបមាន ៤.២៧៧លានដុល្លារ បានកើន ឡើង ១១,០%ធៀបនឹងរយៈពេលដូចគ្នាឆ្នាំមុន និងការនាំចេញសរុបមាន ៣.២១៣លានដុល្លារ បានកើនឡើង ៣,៩%។

៤. ក្នុងខែមេសា ឆ្នាំ២០១៧ រដ្ឋបាលថ្នាក់ជាតិអនុវត្តចំណូលក្នុងប្រទេសសរុបដែលចំណូលទាំងអស់ជាប្រភេទ ចំណូលចរន្តចំនួន ១.៤៩៩ប៊ីលានរៀល បានកើនឡើង ១៣,៩%ធៀបនឹងខែដូចគ្នាឆ្នាំមុន គាំទ្រដោយចំណូលពន្ធលើ ប្រាក់ចំណេញ អាករលើតម្លៃបន្ថែម និងអាករពិសេស។ រដ្ឋបាលថ្នាក់ជាតិអនុវត្តចំណាយថវិកាសរុប ៨២៧ប៊ីលានរៀល បានថយចុះ ១១,៧%ធៀបនឹងខែដូចគ្នាឆ្នាំមុន, ក្នុងនោះចំណាយចរន្តមានចំនួន ៦៣៦ប៊ីលានរៀល បានកើនឡើង ០,៨% និងចំណាយមូលធនមានចំនួន ១៩១ប៊ីលានរៀល បានថយចុះ ៣៧,៤%។ តុល្យភាពថវិកាចរន្តនៃខែមេសា ឆ្នាំ ២០១៧ មានអតិរេកសាច់ប្រាក់ ៨៦៣ប៊ីលានរៀល និងតុល្យភាពថវិកាសរុបមានអតិរេកសាច់ប្រាក់ ៦៧២ប៊ីលានរៀល។

ជារួមក្នុងរយៈពេល ៤ខែដើមឆ្នាំ២០១៧នេះ ចំណូលក្នុងប្រទេសសរុបអនុវត្តបានចំនួន ៥.៧៦១ប៊ីលានរៀល បាន កើនឡើង ១៨,៨%ធៀបនឹងរយៈពេលដូចគ្នាឆ្នាំមុន (ខ្ពស់ជាងច្បាប់ថវិកា ៣,៨%), ចំណាយរដ្ឋបាលថ្នាក់ជាតិសរុបចំនួន ៣.៩៧៧ប៊ីលានរៀល បានកើនឡើង ២០,៤%ធៀបនឹងរយៈពេលដូចគ្នាឆ្នាំកន្លងទៅ (ទាបជាងច្បាប់ថវិកា ១២,៩%) ដោយមានការកើនឡើងចំណាយសម្រាប់វិស័យការពារនិងសន្តិសុខជាតិនិងរដ្ឋបាលស៊ីវិល ពោលគឺការអនុវត្តមានលក្ខណៈ ល្អប្រសើរជាងឆ្នាំកន្លងទៅដោយសារកំណែទម្រង់ និងអ្នកអនុវត្តកាន់តែយល់ជ្រួតជ្រាបពីនីតិវិធីនានា។ ជាលទ្ធផលរយៈ ពេល៤ខែដើមឆ្នាំ២០១៧ តុល្យភាពថវិកាចរន្តមានអតិរេកសាច់ប្រាក់ ២.៨២២ប៊ីលានរៀល និងតុល្យភាពថវិកាសរុបមាន អតិរេកសាច់ប្រាក់ ១.៧៨៤ប៊ីលានរៀល។

៥. ក្នុងខែឧសភា ឆ្នាំ២០១៧នេះ ចំនួនគម្រោងវិនិយោគអនុញ្ញាតដោយក្រុមប្រឹក្សាអភិវឌ្ឍន៍កម្ពុជាមាន ៧គម្រោង អាចបង្កើតការងារបានប្រមាណ ៧ពាន់នាក់ និងគិតជាទុនវិនិយោគ ១.០០៤លានដុល្លារ ក្នុងនោះមានគម្រោងវិនិយោគក្នុង វិស័យសេវាកម្មរបស់ក្រុមហ៊ុនចិនទៅលើព្រលាយន្តហោះអន្តរជាតិសៀមរាបដែលមានទុនវិនិយោគ ៩៦២លានដុល្លារ។ ក្នុង រយៈពេល ៥ខែដើមឆ្នាំ២០១៧នេះ ចំនួនគម្រោងវិនិយោគអនុញ្ញាតដោយក្រុមប្រឹក្សាអភិវឌ្ឍន៍កម្ពុជាមាន ៣៤គម្រោង គិត ជាទុនវិនិយោគ ១.១៦៥លានដុល្លារ បានថយចុះ ៣៣%ធៀបនឹងរយៈពេលដូចគ្នាឆ្នាំមុន ក្នុងនោះមានការថយចុះខ្លាំងនូវ ការវិនិយោគលើវិស័យកសិកម្ម ឧហ្មហកម្មកម្មនិងទេសចរណ៍, រីឯវិនិយោគវិស័យសេវាកម្ម បានកើនឡើង ១៧៩%។

៦. ក្នុងខែមេសា ឆ្នាំ២០១៧ ចំនួនមកដល់នៃភ្ញៀវអន្តរជាតិមានប្រមាណ ៤១៣ពាន់នាក់ បានថយចុះ ១៣,៥% ធៀបនឹងខែមីនាឆ្នាំនេះទៅ ប៉ុន្តែខ្ពស់ជាងខែដូចគ្នាឆ្នាំមុន ១២,៣%, ការថយចុះនេះមានលក្ខណៈជារដូវកាល ដែលជាទូទៅ ចំនួនមកដល់នៃភ្ញៀវអន្តរជាតិមានការថយចុះ បន្ទាប់ពីរដូវវិស្សមកាលនាតំបន់អាស៊ីភាគឦសាននិងតំបន់អឺរ៉ុបបានបញ្ចប់ ហើយចំនួននេះនឹងមានការប្រែប្រួលឬកើនឡើងតិចតួចរហូតដល់ខែកញ្ញាខាងមុខ។ ក្នុងរយៈពេល ៤ខែដើមឆ្នាំ២០១៧នេះ ចំនួនមកដល់នៃភ្ញៀវអន្តរជាតិសរុប ១.៩១៦ពាន់នាក់ បានកើនឡើង ១២,០%ធៀបនឹងរយៈពេលដូចគ្នាឆ្នាំមុន។

៧. ចំនួនសំណើសាងសង់ប្រចាំខែមានការថយចុះជាបន្តបន្ទាប់នៅដើមឆ្នាំ២០១៧នេះ។ ក្នុងរយៈពេល ៥ខែដើម ឆ្នាំ២០១៧ សំណើសាងសង់សរុបមាន ១.២៤០គម្រោង បានកើនឡើង ២៥០គម្រោងបើធៀបនឹងរយៈពេលដូចគ្នាឆ្នាំមុន, ប៉ុន្តែបើគិតជាផ្ទៃក្រឡាសាងសង់សរុបមាន ៤.៨៧១ពាន់ម៉ែត្រការ៉េ គឺបានថយចុះ ៥១% និងគិតជាតម្លៃសាងសង់សរុប ៤.៣៦២លានដុល្លារ បានថយចុះ ៣៤%។

៨. ថ្លៃប្រេងនៅ ក្នុងខែឧសភា ឆ្នាំ២០១៧ ថ្លៃប្រេងនៅបន្តមានការប្រែប្រួលខ្លាំងដោយជារួមបានកើនឡើងក្នុង៣ សប្តាហ៍ដំបូង និងបានថយចុះខ្លាំងក្នុងសប្តាហ៍ចុងក្រោយនៃខែ។ គិតត្រឹមខែឧសភា ប្រេងនៅក្នុងកិច្ចសន្យាលក់១ខែខាង មុខប្រេងBrentថ្លៃ ៥០,៣ដុល្លារ/តុង ប្រេងDubaiថ្លៃ ៥០,១ដុល្លារ/តុង និងប្រេងWTIថ្លៃ ៤៨,៣ដុល្លារ/តុង ជារួមបាន ថយចុះបន្តិចធៀបនឹងខែមេសាឆ្នាំនេះទៅ។ ការថយចុះថ្លៃប្រេងនៅនេះគឺបណ្តាលមកពីការផ្គត់ផ្គង់លើទីផ្សារពិភពលោក បានបន្តកើនឡើង, យោងតាមប្រភពទិន្នន័យរបស់EIA ផលិតកម្មប្រេងបានកើនឡើងដល់ ១.៤៤៨តុង/ថ្ងៃក្នុងខែឧសភានៃ ឆ្នាំ២០១៧នេះ។

ថ្លៃអង្ករ ក្នុងខែឧសភា ឆ្នាំ២០១៧ (១)អង្ករកម្ពុជា អង្ករនាំចេញរបស់កម្ពុជា(ខ្ទេច៥%)ថ្លៃ ៤២០ដុល្លារ/តោន បាន នៅថេរធៀបនឹងខែមុននិង១ឆ្នាំមុន។ (២)អង្ករថៃ អង្ករនាំចេញ(ខ្ទេច៥%)ថ្លៃ ៤៣៨ដុល្លារ/តោន បានកើនឡើង ១៣,២% ធៀបនឹងខែមុន ប៉ុន្តែបានថយចុះ ១,២%ធៀបនឹង១ឆ្នាំមុន។ យោងតាមគេហទំព័រសមាគមន៍នាំចេញអង្ករថៃ កំណើនថ្លៃ នេះគឺដោយសារមានកំណើនការបញ្ជាទិញពីប្រទេសចិន ភីលីពីននិងប្រទេសមួយចំនួននៅអាហ្វ្រិក។ (៣)អង្ករវៀតណាម អង្ករនាំចេញ(ខ្ទេច៥%)ថ្លៃ ៣៧២ដុល្លារ/តោន បានកើនឡើង ៦,៣%ធៀបនឹងខែមុន និងបានកើនឡើង ១,៩%ធៀបនឹង ១ឆ្នាំមុន, ការកើនឡើងនេះគឺដោយសារមានកំណើនតម្រូវការពីប្រទេសនាំចូលអង្ករសំខាន់ៗនៅអាស៊ី។

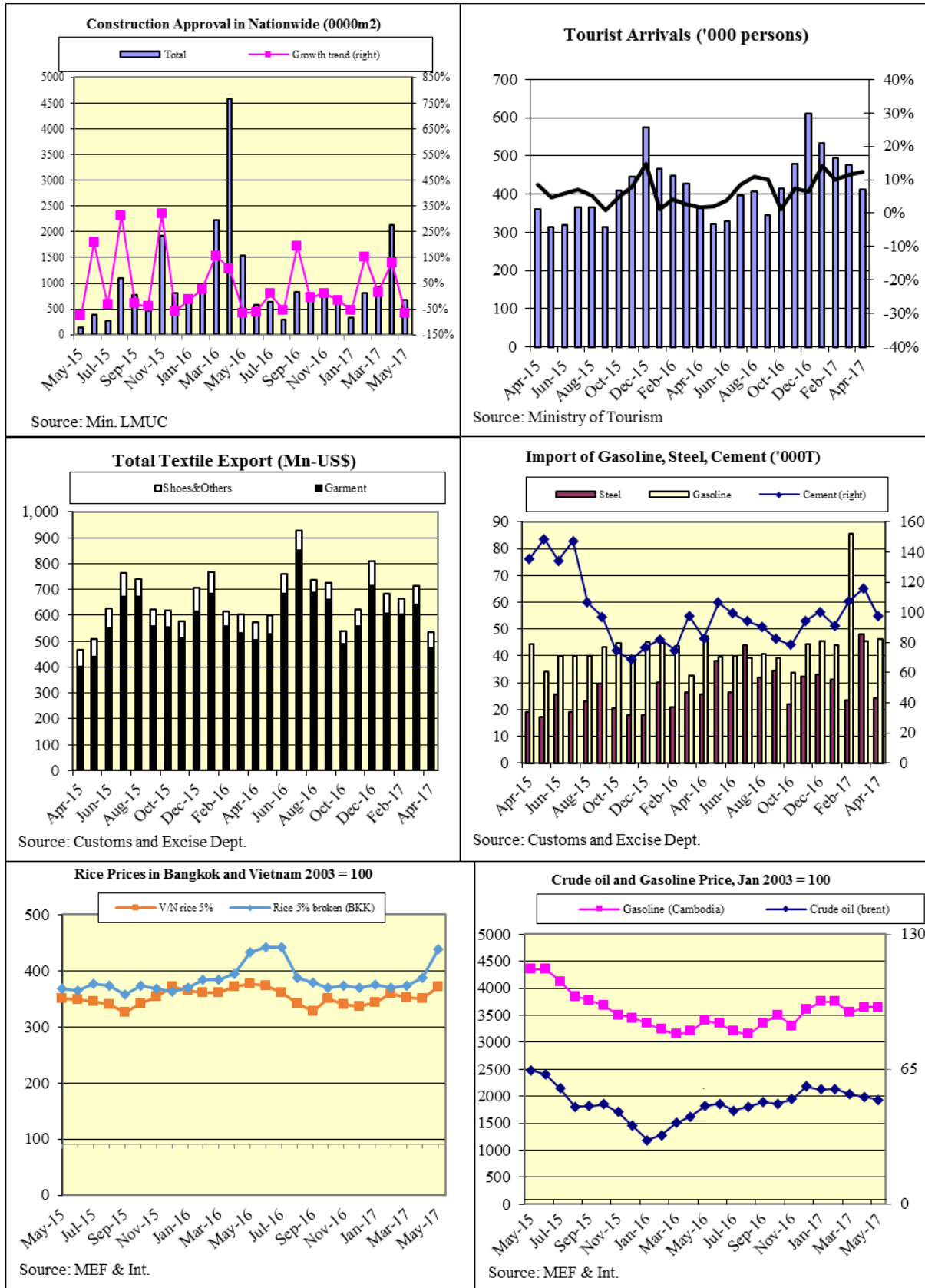
ថ្លៃកៅស៊ូ គិតត្រឹមខែឧសភា ឆ្នាំ២០១៧ កៅស៊ូស្តង់ដារSTR20ថ្លៃ ១.៦៤០ដុល្លារ/តោន បានថយចុះ ១០,៤% ធៀបនឹងខែមុន និងកៅស៊ូSGP/MYSថ្លៃ ២.១០០ដុល្លារ/តោន បានថយចុះ ៦,៣%ធៀបនឹងខែមុន។ សមាគមន៍ប្រទេស ផលិតកៅស៊ូធម្មជាតិ(ANRPC)បានព្យាករណ៍បរិមាណផ្គត់ផ្គង់កៅស៊ូក្នុងឆ្នាំ២០១៧នេះមានចំនួន១២,៧៧លានតោន គឺនឹង កើនឡើង ៥,៧%ធៀបនឹងឆ្នាំមុន និងបរិមាណតម្រូវការមានចំនួន ១២,៨២លានតោន នឹងកើនឡើង ១,៨%ធៀបនឹងឆ្នាំ ២០១៦កន្លងទៅ។

(ចំពោះសេចក្តីលម្អិតនៃរបាយការណ៍ សូមទាក់ទងផ្ទាល់នាយកដ្ឋានស្ថិតិ នៃអគ្គនាយកដ្ឋានគោលនយោបាយ

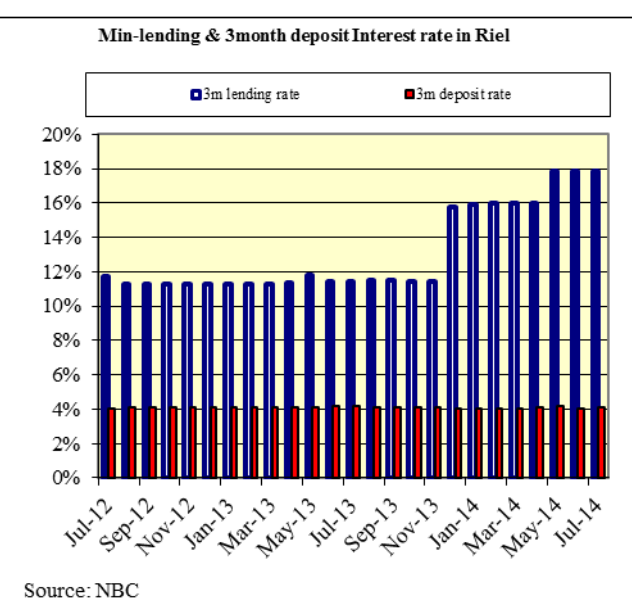
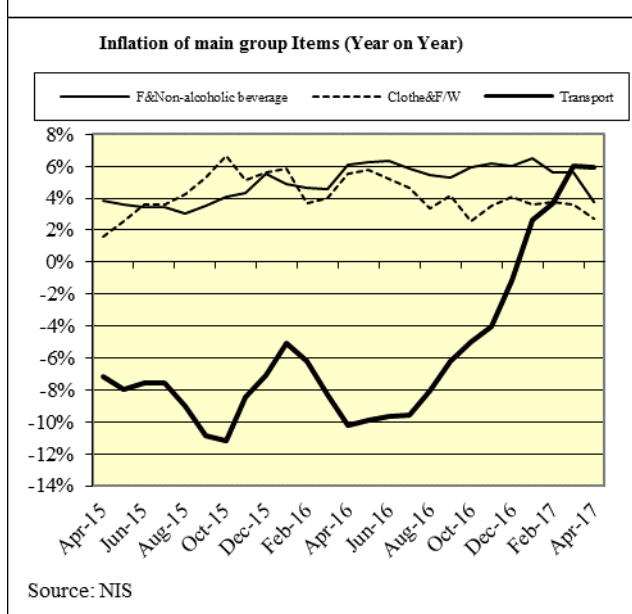
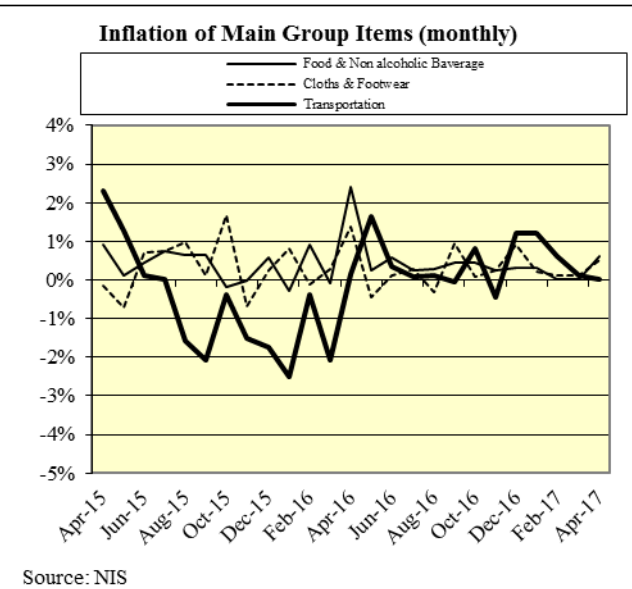
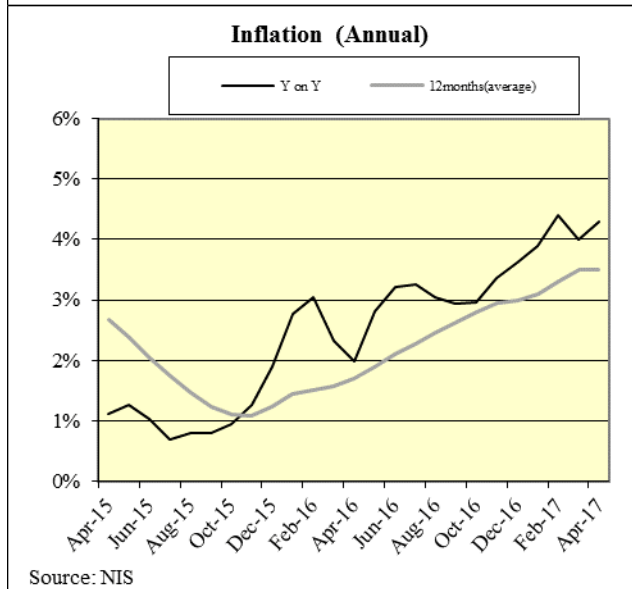
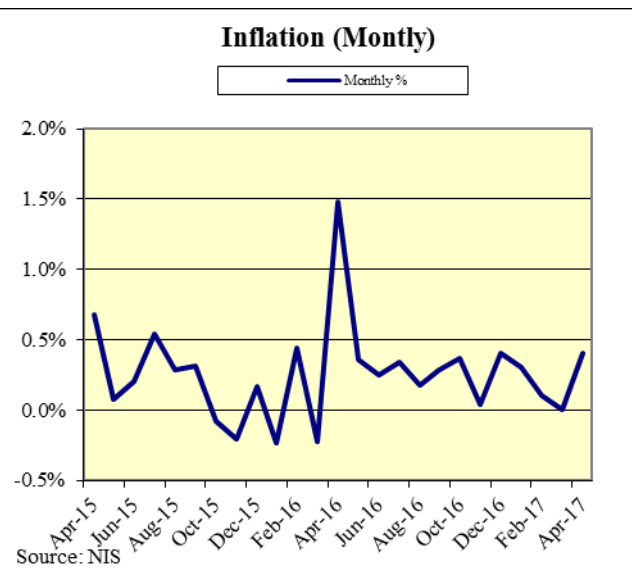
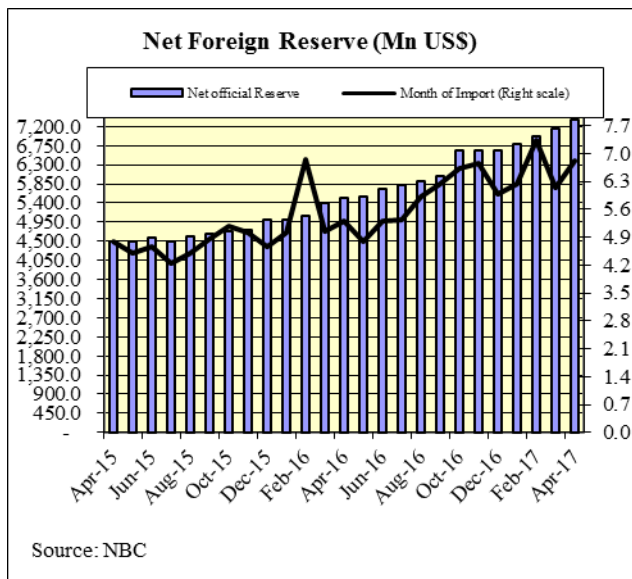
សេដ្ឋកិច្ចនិងហិរញ្ញវត្ថុសាធារណៈ ក្រសួងសេដ្ឋកិច្ច និងហិរញ្ញវត្ថុ)

៣. ឧបសម្ព័ន្ធ

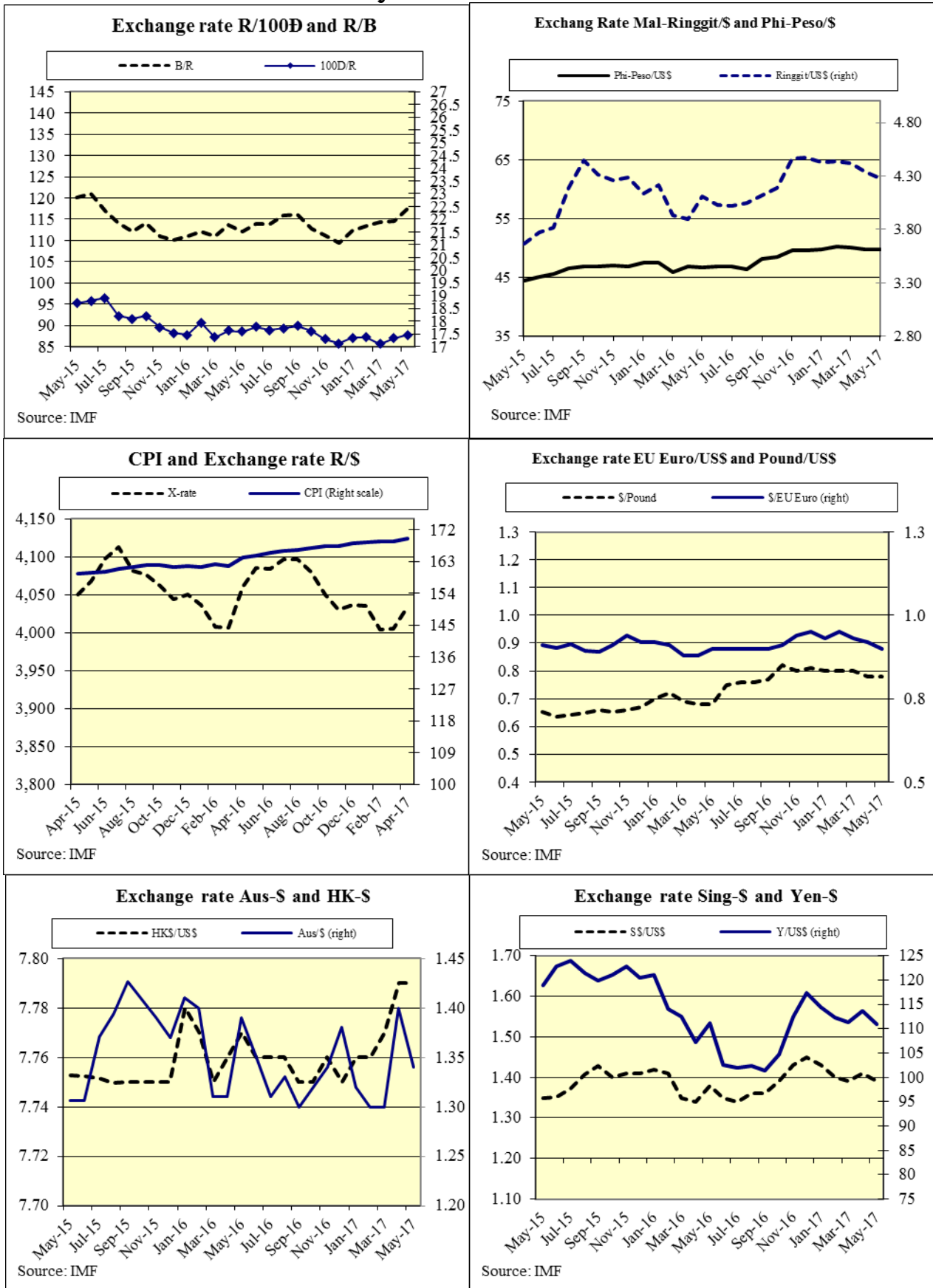
សូចនាករនាំមុខ (Leading Indicators)



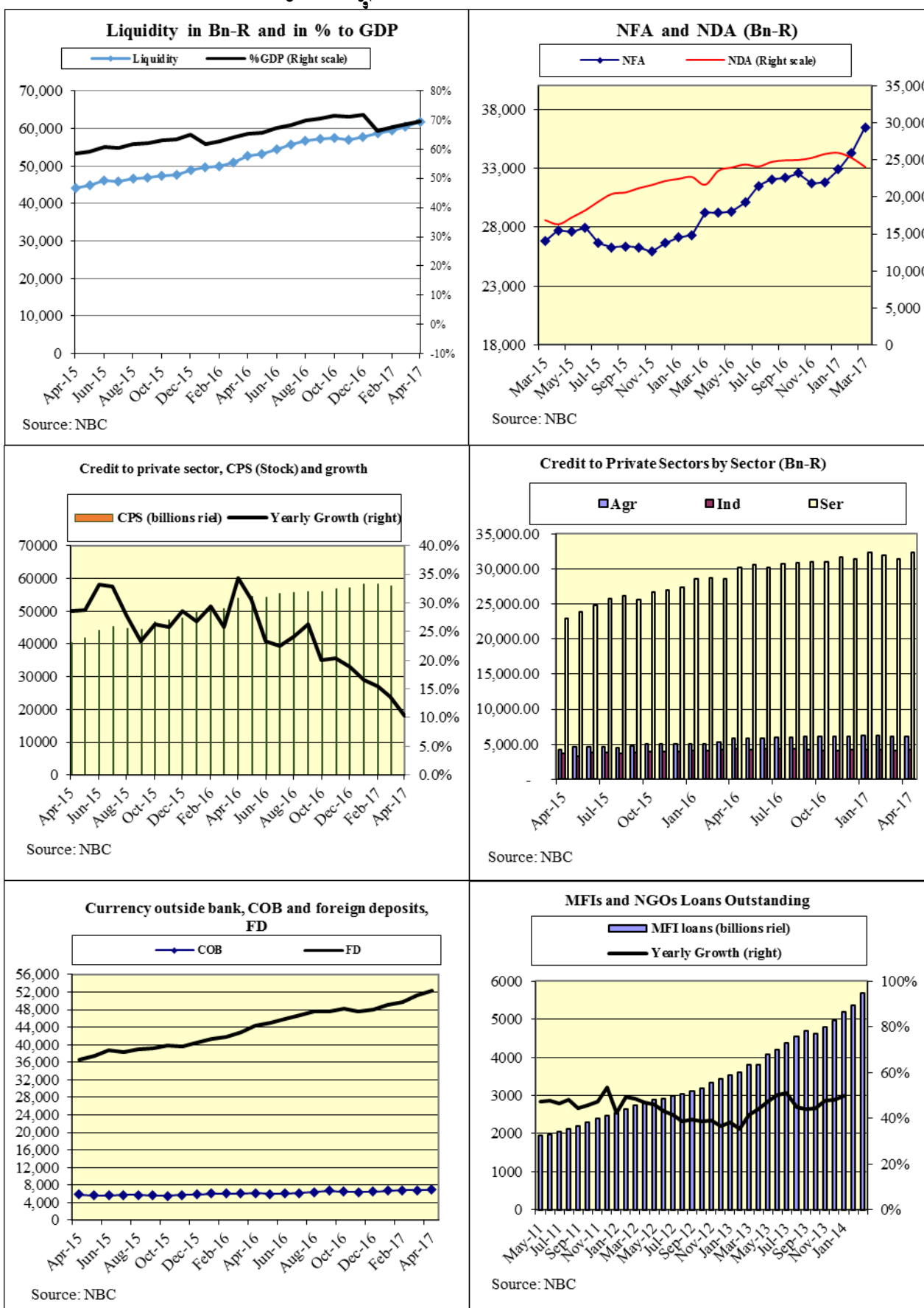
អតិផរណា និង ទុនបម្រុងបរទេស (Inflation and Foreign Reserves)



អត្រាប្តូរទ្រព្យ (Exchange Rate)

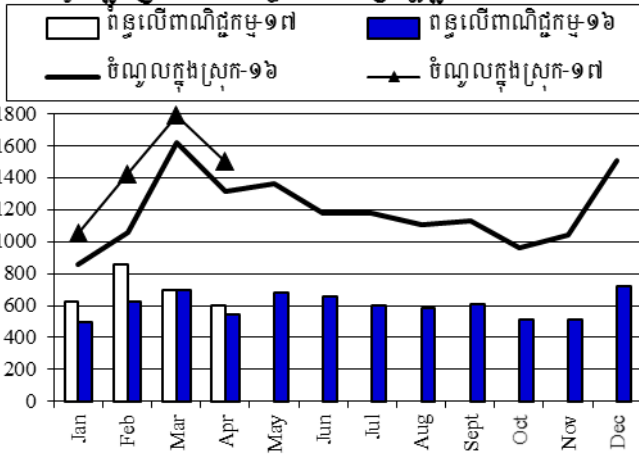


វិស័យប្រាក់ និងធនាគារ (Money and Banking)

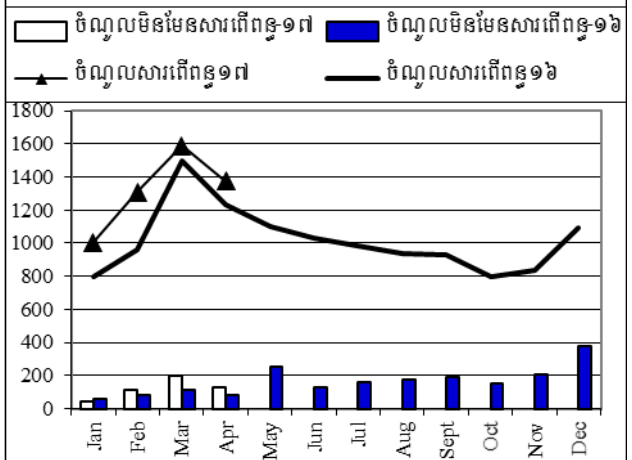


ការអនុវត្តថវិកា (Budget)

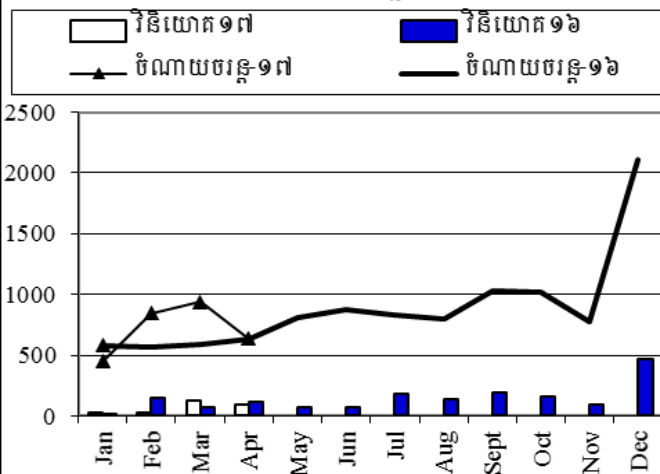
ចំណូលក្នុងប្រទេសនិងកន្លែងលើពាណិជ្ជកម្ម ឆ្នាំ ២០១៦-២០១៧



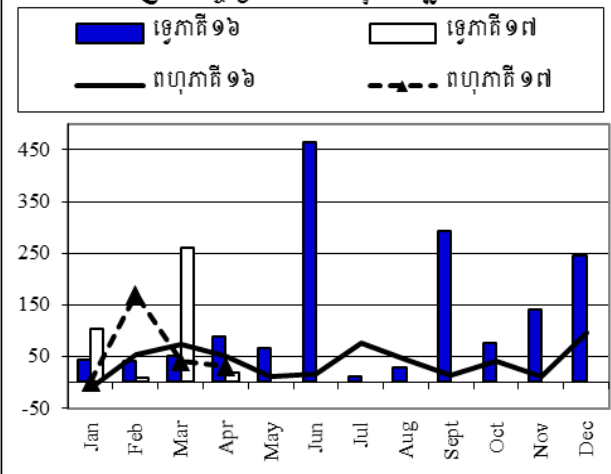
ចំណូលសារពើពន្ធ និង មិនមែនសារពើពន្ធ ឆ្នាំ ២០១៦-២០១៧



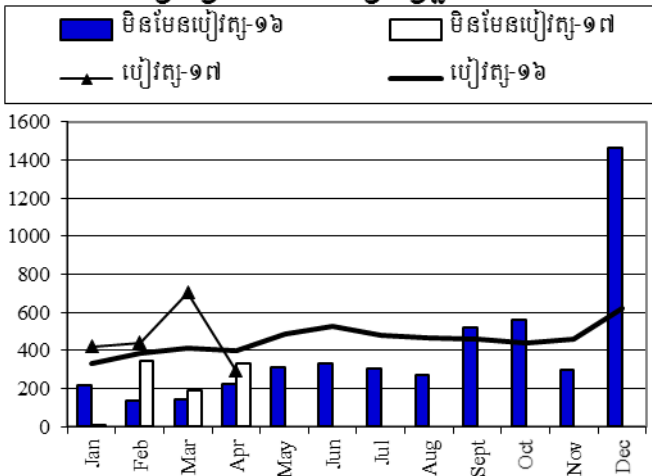
ចំណាយចរន្ត និង វិនិយោគ ឆ្នាំ ២០១៦-២០១៧



ការជួសជុលផ្លូវក្នុងតំបន់កសិកម្ម និង ពហុភាគី ឆ្នាំ ២០១៦-២០១៧

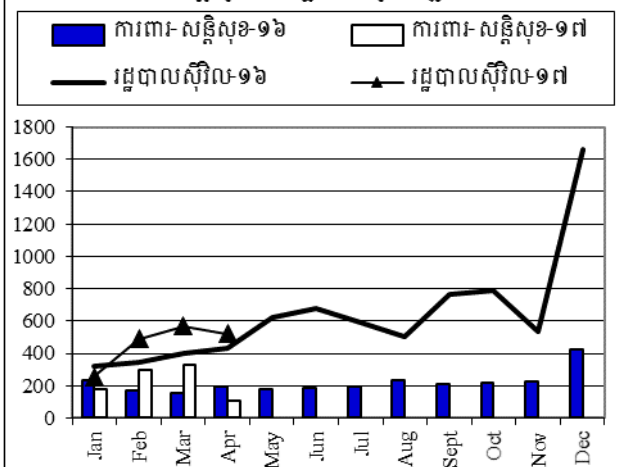


ចំណាយប្រៀបធៀប និង មិនមែនប្រៀបធៀប ឆ្នាំ ២០១៦-២០១៧

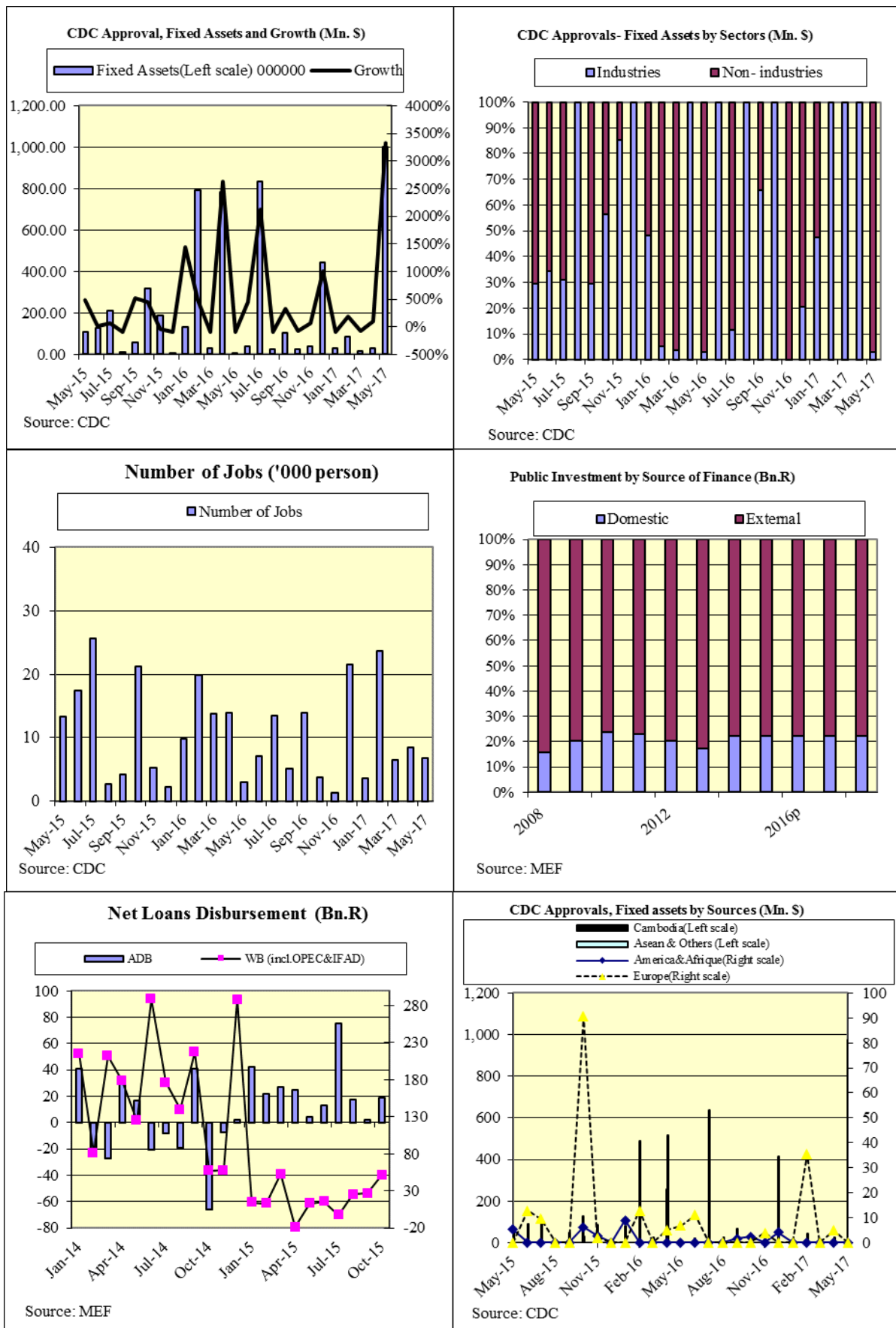


Source: MEF

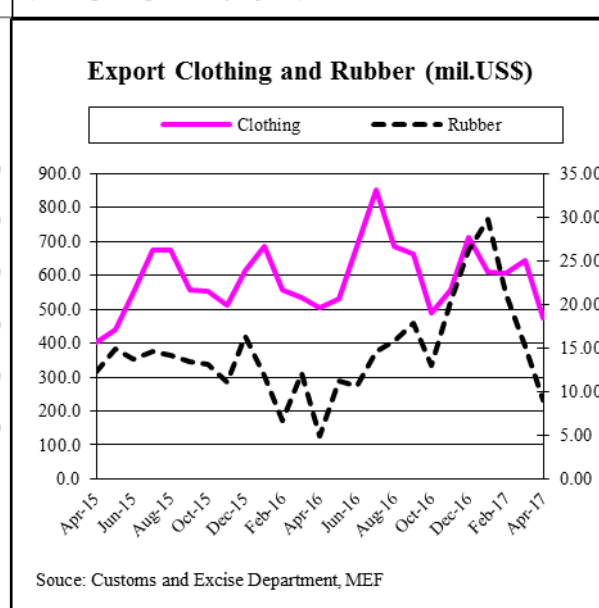
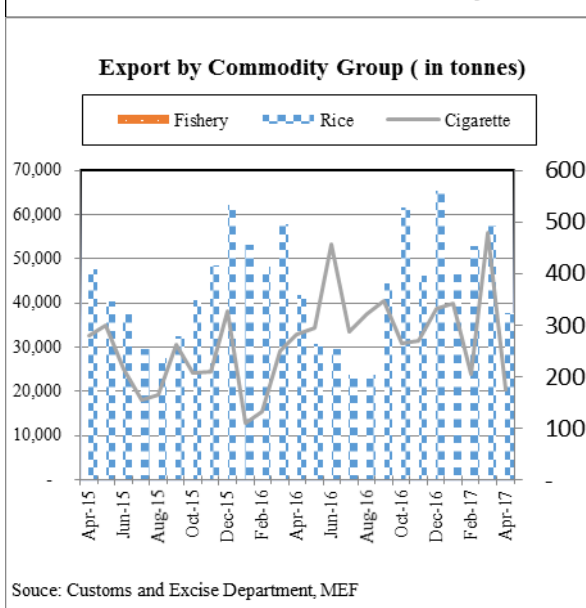
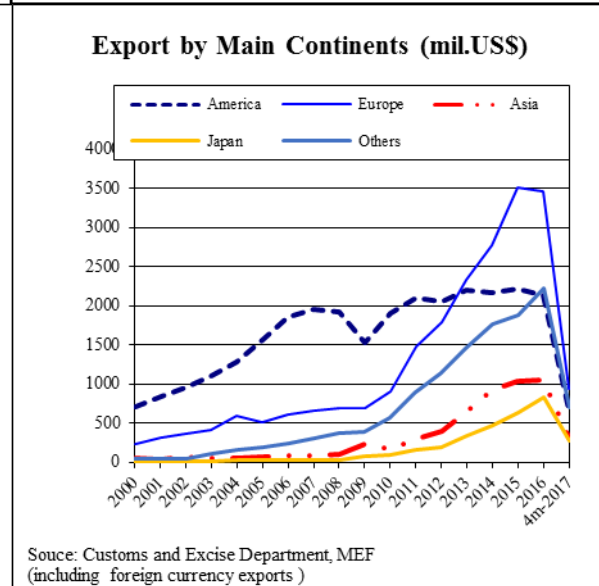
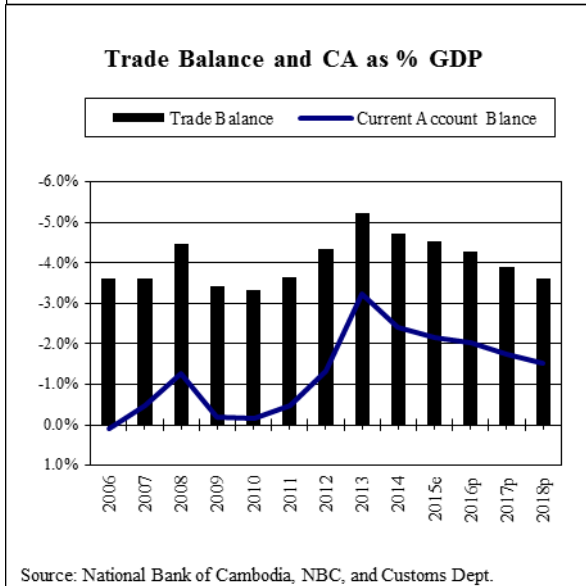
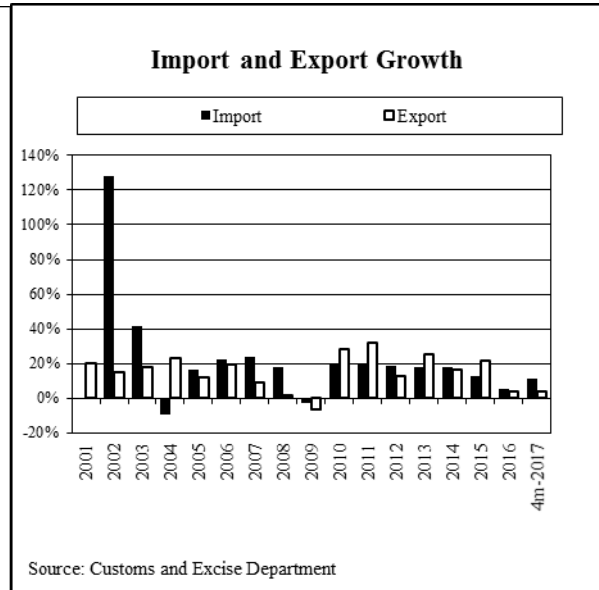
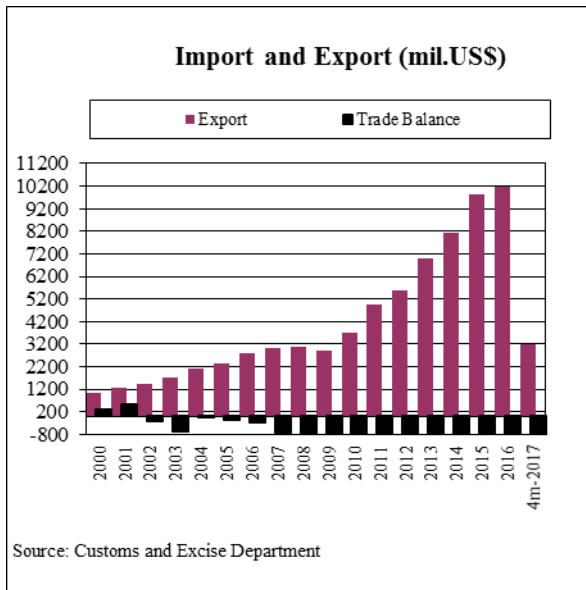
ចំណាយការពារសត្វសុខ និង រដ្ឋបាលស៊ីវិល ឆ្នាំ ២០១៦-២០១៧



វិនិយោគឯកជន និង ការបង្កើតការងារ (Investment and Employment)



វិស័យពាណិជ្ជកម្ម (Trades)



រៀបចំដោយ

អគ្គនាយកដ្ឋានគោលនយោបាយសេដ្ឋកិច្ច និង ហិរញ្ញវត្ថុសាធារណៈ

ក្រសួងសេដ្ឋកិច្ច និង ហិរញ្ញវត្ថុ

ព័ត៌មានផ្សេងៗ សូមទាក់ទង

ទូរស័ព្ទលេខ÷ ០២៣ ៤២៧៩១៣, ០៧៧ ៧០៣៤៣៦, ០៩៦ ៩៧៩១៦៨៦

ម៉ោងធ្វើការ÷ ៧:០០ ដល់ ១១:០០ ព្រឹក និង ២:០០ ដល់ ៥:០០ រសៀល