

និន្នាការសេដ្ឋកិច្ចសង្គម

Socio-Economic Trends

ខែសីហា-មិថុនា ឆ្នាំ២០១៧

May - June 2017

មាតិកា

	ទំព័រ
ខ្លឹមសារសង្ខេប / Executive summary	២
១. និន្នាការសេដ្ឋកិច្ចកម្ពុជា / Cambodia economic trends	៥
១.១. សន្ទស្សន៍ថ្លៃទំនិញប្រើប្រាស់ / Consumer price index	៥
១.២. វិស័យហិរញ្ញវត្ថុ / Finance	៦
១.៣. វិស័យពាណិជ្ជកម្ម / Trade	៨
១.៤. ការអនុវត្តថវិកា / Budget execution	៨
១.៥. វិស័យវិនិយោគឯកជន / Private investment	១០
១.៦. វិស័យទេសចរណ៍ / Tourism	១០
១.៧. វិស័យសំណង់ / Construction	១១
២. និន្នាការថ្លៃទំនិញសំខាន់ៗលើទីផ្សារអន្តរជាតិ / International commodity prices	១១
២.១. ថ្លៃប្រេងឆៅ (Crude oil price: Brent, WTI, Dubai)	១១
២.២. ថ្លៃអង្ករ (Rice price: 5%, 25%, 100% broken)	១១
២.៣. ថ្លៃកៅស៊ូ (Rubber price: TSR20, SGP/MYS)	១២
៣. ឧបសម្ព័ន្ធ	១៣

ខ្លឹមសារសង្ខេប

១. សន្ទស្សន៍ថ្លៃទំនិញប្រើប្រាស់នៅភ្នំពេញក្នុងខែឧសភា ឆ្នាំ២០១៧ បានថយចុះ ០,២% ធៀបនឹងខែមេសាកន្លងទៅ ប៉ុន្តែបានកើនឡើង ២,៥% បើធៀបនឹង១ឆ្នាំមុន។ ក្នុងខែឧសភានេះ សន្ទស្សន៍ថ្លៃនៃក្រុមទំនិញស្ទើរតែទាំងអស់បានថយចុះធៀបនឹងខែមុន លើកលែងតែសន្ទស្សន៍ថ្លៃភោជនីយដ្ឋានដែលមានការកើនឡើង ២,៨% ។ បើធៀបនឹង១ឆ្នាំមុន សន្ទស្សន៍ថ្លៃទំនិញប្រើប្រាស់បានកើនឡើង ២,៥% ក្នុងនោះសន្ទស្សន៍ថ្លៃអាហារនិងភេសជ្ជៈមិនមានជាតិស្រវឹងកើនឡើង ២,៩% ភេសជ្ជៈមានជាតិស្រវឹងនិងថ្នាំជក់កើនឡើង ១,៧% សម្លៀកបំពាក់និងស្បែកជើងកើនឡើង ២,៩% និងការដឹកជញ្ជូនកើនឡើង ៤,០% ។ តាមការធ្វើចំណោលគិតដល់ត្រឹមខែធ្នូ ឆ្នាំ២០១៧ អតិផរណាប្រចាំឆ្នាំ(year on year) អាចមានអត្រា ២,២% ឬអតិផរណាមធ្យមប្រចាំឆ្នាំ (year average) អាចមានអត្រា ៣,១% ។

២. **ឥណទាន និងអត្រាការប្រាក់**៖ ក្នុងខែឧសភា ឆ្នាំ២០១៧នេះ ឥណទានផ្តល់ដោយធនាគារពាណិជ្ជកម្មបានកើនឡើង ១,៧% ធៀបនឹងខែមុន (កើនឡើង ១១,៤% ធៀបនឹង១ឆ្នាំមុន), ក្នុងនោះឥណទានផ្តល់ដល់វិស័យសេវាកម្មបានកើនឡើង ០,៩%, ឥណទានវិស័យកសិកម្មបានកើនឡើង ១,២%, ប៉ុន្តែឥណទានវិស័យឧស្សាហកម្មបានថយចុះ ០,៨%, រីឯឥណទានផ្តល់ដល់រូបវន្តបុគ្គលនិងផ្សេងៗបានបន្តកើនឡើងខ្ពស់ក្នុងខែឧសភានេះ។ អត្រាការប្រាក់ឥណទានរបស់ធនាគារពាណិជ្ជកម្មមាននិន្នាការថយចុះគួរកត់សម្គាល់ក្នុងរយៈពេល៤ខែដើមឆ្នាំ២០១៧នេះ, គិតត្រឹមខែមេសា អត្រាការប្រាក់ធនាគារពាណិជ្ជកម្មចំពោះឥណទានជាប្រាក់រៀលស្មើ ១៤,៨៤% និងឥណទានជាប្រាក់ដុល្លារស្មើ ១១,៦៤% ។ តាមការសង្កេត អត្រាការប្រាក់ឥណទាននៅកម្ពុជាខ្ពស់ជាងប្រទេសជិតខាងក្នុងតំបន់, តាមប្រភពព័ត៌មានពិភពលោក នៅឆ្នាំ២០១៦ អត្រាការប្រាក់ឥណទាននៅប្រទេសថៃស្មើ៦,៣% វៀតណាម៧,០% ហ្វីលីពីន៥,៦% មីយ៉ាន់ម៉ា១៣,០% និងនៅកម្ពុជា១១,៩% (ចំពោះប្រាក់ដុល្លារ) ។ អត្រាការប្រាក់នៅវៀតណាមបានថយចុះយ៉ាងខ្លាំងក្នុងរយៈពេល៦ឆ្នាំចុងក្រោយនេះ ដោយសារមានវិធានការបន្ថយអត្រាការប្រាក់ពីធនាគារកណ្តាលជាបន្តបន្ទាប់ដើម្បីស្តារសេដ្ឋកិច្ច។

ការផ្គត់ផ្គង់រូបិយវត្ថុ និងអត្រាប្តូរប្រាក់៖ គិតត្រឹមខែឧសភា រូបិយវត្ថុទូទៅM2មានចំនួន ៦២.៩២១ប៊ីលានរៀល បានកើនឡើង ១,៩% ធៀបនឹងខែមុន និងបានកើនឡើង ១៨,០% ធៀបនឹង១ឆ្នាំមុន ក្នុងនោះប្រាក់បញ្ញើជារូបិយប័ណ្ណបរទេសបានកើនឡើង ១,៥% ធៀបនឹងខែមុន និងបានកើនឡើង ១៨,០% ធៀបនឹង១ឆ្នាំមុន។ ប្រាក់រៀលបានថយចុះតម្លៃបន្តិចម្តងៗគិតចាប់ពីខែមីនាមក, គិតត្រឹមខែមិថុនា ឆ្នាំ២០១៧ អត្រាប្តូរប្រាក់រៀលធៀបនឹងដុល្លារស្មើនឹង ៤.០៨៦រៀល/ដុល្លារ និងអត្រាខែមីនាស្មើនឹង ៤.០០៥រៀល/ដុល្លារ។ ធនាគារជាតិកម្ពុជាអនុវត្តរបបអត្រាប្តូរប្រាក់អណ្តែតមានការគ្រប់គ្រង ដោយធ្វើអន្តរាគមន៍លើទីផ្សារប្តូរប្រាក់ដើម្បីគ្រប់គ្រងនិងរក្សាស្ថិរភាពអត្រាប្តូរប្រាក់។ ក្នុងរយៈពេល៣ឆ្នាំចុងក្រោយនេះ ធនាគារជាតិបានទិញចូលរូបិយប័ណ្ណដុល្លារអាមេរិកជាច្រើន ប្រមាណជិត ៨០០លានដុល្លារក្នុង១ឆ្នាំ។ ទន្ទឹមនឹងនេះ ប្រាក់ទុនបំរុងជារូបិយប័ណ្ណបរទេសក៏មានកំណើនឡើងខ្ពស់គួរកត់សម្គាល់ផងដែរ, ប៉ុន្តែក្នុងត្រីមាសទី១ ដើមឆ្នាំ២០១៧នេះ ការទិញចូលប្រាក់ដុល្លារបានថយចុះបន្តិច គឺមានចំនួនប្រមាណ ១៥៨,៩លានដុល្លារ។

ផ្នែកទីផ្សារមូលបត្រ៖ ក្នុងខែមិថុនា ឆ្នាំ២០១៧ តម្លៃផ្ទៃក្នុងផ្សារលើទីផ្សារមូលបត្រកម្ពុជាមានចំនួន ៣.១៥ពាន់លានរៀល គឺបានលោតឡើងខ្ពស់ធៀបនឹងបណ្តាខែកន្លងទៅ, ក្នុងនោះតម្លៃផ្ទៃក្នុងផ្សារភាគហ៊ុនរបស់ក្រុមហ៊ុនតំបន់សេដ្ឋកិច្ចពិសេសភ្នំពេញ(PPSP)មាន ២.៣៧ពាន់លានរៀល និងក្រុមហ៊ុនកំពង់ផែស្វយ័តភ្នំពេញ(PPAP)មាន ៥៣១លានរៀល។

៣. ការនាំចូល៖ ក្នុងខែឧសភា ឆ្នាំ២០១៧ ការនាំចូលគិតជាទឹកប្រាក់សរុប ១.១៨០លានដុល្លារ បានកើនឡើង ៩,៧% ធៀបនឹងខែមុន ក្នុងនោះការនាំចូលមុខទំនិញវាយនភ័ណ្ឌបានកើនឡើង ២២,៣%, ការនាំចូលមុខទំនិញប្រភេទផ្សេងៗបានកើនឡើង ៧,២%, ការនាំចូលបរិក្ខារសំណង់បានថយចុះ ១១%, និងការនាំចូលប្រេងឥន្ធនៈពុំមានការប្រែប្រួលគួរកត់សម្គាល់ទេធៀបនឹងខែកន្លងទៅ។ ការនាំចេញ៖ ខែឧសភា ឆ្នាំ២០១៧ ការនាំចេញមានចំនួន ៨០៨លានដុល្លារ បានកើនឡើង ១៨,៤% ធៀបនឹងខែមុន, ក្នុងនោះផលិតផលវាយនភ័ណ្ឌនិងស្បែកជើងនាំចេញមានចំនួន ៥៥៦លានដុល្លារ បានកើនឡើង ១៧,២% និងផលិតផលអង្ករនិងកៅស៊ូនាំចេញក៏មានការកើនឡើងផងដែររបៀបនេះបានថយចុះក្នុងខែមេសាកន្លងទៅ។ រយៈពេល៥ខែ ឆ្នាំ២០១៧នេះ ការនាំចូលសរុបមានចំនួន ៥.៤៥៧លានដុល្លារ បានកើនឡើង ៨,៨% ធៀបនឹងរយៈពេលដូចគ្នាឆ្នាំមុន និងការនាំចេញសរុបមានចំនួន ៤.០២១លានដុល្លារ បានកើនឡើង ៤,៧% ។

៤. ក្នុងខែឧសភា ឆ្នាំ២០១៧ រដ្ឋបាលថ្នាក់ជាតិអនុវត្តចំណូលក្នុងប្រទេសសរុបបានចំនួន ១.៣៨០ប៊ីលានរៀល បានកើនឡើង ១,៣៥% ធៀបនឹងខែដូចគ្នាឆ្នាំមុន គាំទ្រដោយចំណូលពន្ធលើប្រាក់ចំណេញ អាករលើតម្លៃបន្ថែម អាករពិសេស និងចំណូលមូលធន។ រដ្ឋបាលថ្នាក់ជាតិអនុវត្តចំណាយថវិកាសរុប ១.២០៦ប៊ីលានរៀល បានកើនឡើង ២០,៦% ធៀបនឹងខែដូចគ្នាឆ្នាំមុន ដោយសារកំណើនឡើងនៃចំណាយមិនមែនបៀវត្ស។ តុល្យភាពថវិកាសរុបសម្រាប់ខែឧសភា ឆ្នាំ២០១៧ មានអតិរេកសាច់ប្រាក់ ៤៣៣ប៊ីលានរៀល និងតុល្យភាពថវិកាសរុបមានអតិរេកសាច់ប្រាក់ ១៧៤ប៊ីលានរៀល។

ជាមួយក្នុងរយៈពេល ៥ខែដើមឆ្នាំ២០១៧នេះ ចំណូលក្នុងប្រទេសសរុបអនុវត្តបានចំនួន ៧.១៩៦ប៊ីលានរៀល បានកើនឡើង ១៥,៩% ធៀបនឹងរយៈពេលដូចគ្នាឆ្នាំមុន (ខ្ពស់ជាងច្បាប់ថវិកា ៤,៣%) ក្នុងនោះចំណូលពីអគ្គនាយកដ្ឋានពន្ធដារកើនឡើង ៣៥,១%, ដែលនេះបានឆ្លុះបញ្ចាំងពីប្រសិទ្ធភាពនិងស័ក្តិសិទ្ធភាពនៃកំណែទម្រង់លើការចុះបញ្ជីអ្នកជាប់ពន្ធសេវាកម្មដល់អ្នកជាប់ពន្ធ សវនកម្មសហគ្រាស ការប្រមូលបំណុលពន្ធ និងការធ្វើទំនើបកម្មរដ្ឋបាលសារពើពន្ធ។ រយៈពេល ៥ខែដើមឆ្នាំនេះ ចំណាយថវិការដ្ឋបាលថ្នាក់ជាតិអនុវត្តសរុបចំនួន ៥.១១០ប៊ីលានរៀល (ទាបជាងច្បាប់ថវិកា ១៥,៥%) បានកើនឡើង ១៨,៨% ធៀបនឹងរយៈពេលដូចគ្នាឆ្នាំមុន ដោយមានកំណើនចំណាយសម្រាប់វិស័យការពារនិងសន្តិសុខជាតិនិងរដ្ឋបាលស៊ីវិល។ ជាលទ្ធផលរយៈពេល៥ខែដើមឆ្នាំ២០១៧នេះ តុល្យភាពថវិកាសរុបមានអតិរេកសាច់ប្រាក់ចំនួន ៣.៥១៤ប៊ីលានរៀល និងតុល្យភាពថវិកាសរុបមានអតិរេកសាច់ប្រាក់ ២.០៨៥ប៊ីលានរៀល។

៥. ក្នុងខែឧសភា ឆ្នាំ២០១៧នេះ ចំនួនគម្រោងវិនិយោគអនុញ្ញាតដោយក្រុមប្រឹក្សាអភិវឌ្ឍន៍កម្ពុជាមាន ៧គម្រោង អាចបង្កើតការងារបានប្រមាណ ៧ពាន់នាក់ និងគិតជាទុនវិនិយោគ ១.០០៤លានដុល្លារ, ក្នុងនោះមានគម្រោងវិនិយោគក្នុងផ្នែកវិស័យសេវាកម្មរបស់ក្រុមហ៊ុនចិនសាងសង់ព្រលានយន្តហោះថ្មីនៅក្រុងសៀមរាបដែលមានទុនវិនិយោគ ៩៦២លានដុល្លារ។ សរុបរយៈពេល៥ខែ ឆ្នាំ២០១៧នេះ ចំនួនគម្រោងវិនិយោគដែលបានអនុញ្ញាតមាន ៣៤គម្រោង គិតជាទុនវិនិយោគស្មើនឹង ១.១៦៥លានដុល្លារ បានថយចុះ ៣៣% ធៀបនឹងរយៈពេលដូចគ្នាឆ្នាំមុន, ក្នុងនោះមានការថយចុះខ្លាំងនូវការវិនិយោគលើវិស័យកសិកម្ម ឧហ្យាបាកម្មនិងទេសចរណ៍ រីឯវិនិយោគវិស័យសេវាកម្មបានកើនឡើង ១៧៩% ។

៦. ក្នុងខែឧសភា ឆ្នាំ២០១៧ ចំនួនមកដល់នៃភ្ញៀវអន្តរជាតិមានប្រមាណ ៣៦៩ពាន់នាក់ បានថយចុះ ១០,៧% ធៀបនឹងខែមីនាកន្លងទៅ ប៉ុន្តែខ្ពស់ជាងខែដូចគ្នាឆ្នាំមុន ១៥,០%, ចំនួនមកដល់នៃភ្ញៀវអន្តរជាតិមានបម្រែបម្រួលជាលក្ខណៈរដូវកាលដោយមានកម្រិតទាបក្នុងខែឧសភាដោយសារលក្ខណៈអាកាសធាតុ ហើយនឹងមានកំណើនឡើងបន្តិចមកវិញក្នុង

ខែកក្កដានិងសីហាខាងមុខ។ រយៈពេល៥ខែ ឆ្នាំ២០១៧នេះ ចំនួនមកដល់នៃភ្ញៀវអន្តរជាតិសរុបមាន ២.២៨៥ពាន់នាក់ បានកើនឡើង ១២,៥%ធៀបនឹងរយៈពេលដូចគ្នាឆ្នាំមុន។

៧. ក្នុងរយៈពេល៥ខែ ឆ្នាំ២០១៧នេះ សំណើសាងសង់សរុបមាន ១.២៤០គម្រោង បានកើនឡើង ២៥០គម្រោង ធៀបនឹងរយៈពេលដូចគ្នាឆ្នាំមុន, ប៉ុន្តែគិតជាផ្ទៃក្រឡាសាងសង់សរុបមាន ៤.៨៧១ពាន់ម៉ែត្រការ៉េ គឺបានថយចុះ ៥១% និងគិតជាតម្លៃសាងសង់សរុប ៤.៣៦២លានដុល្លារ បានថយចុះ ៣៤%។ ទោះមានការថយចុះនូវផ្ទៃក្រឡាសាងសង់សរុប ក្នុងរយៈពេល៥ខែដើមឆ្នាំនេះក្តី ក៏សំណង់នៃផ្នែកទេសចរណ៍មានការកើនឡើងខ្ពស់ធៀបនឹងរយៈពេលដូចគ្នាកន្លងទៅ។

៨. ថ្លៃប្រេងនៅ ក្នុងខែមិថុនា ឆ្នាំ២០១៧ ថ្លៃប្រេងនៅលើទីផ្សារអន្តរជាតិជាមួយមានការថយចុះធៀបនឹងខែមុន ដោយបានថយចុះខ្លាំងក្នុងពាសប្រាហ៍ដំបូង និងបានកើនឡើងបន្តិចមកវិញក្នុងសប្តាហ៍ចុងក្រោយនៃខែ។ យោងតាមភ្នាក់ងារ អង្កេតថ្លៃប្រេងអន្តរជាតិOHSNSរបស់ប្រទេសចិន ការធ្លាក់ចុះនៃថ្លៃប្រេងនៅក្នុងខែមិថុនានេះ គឺដោយសារកំណើនខ្ពស់នៃ បរិមាណប្រេងស្តុករបស់សហរដ្ឋអាមេរិក និងការព្យាកររបស់ភ្នាក់ងារថាមពលអន្តរជាតិIEAរំពឹងថាបរិមាណផ្គត់ផ្គង់ប្រេង ក្នុងឆ្នាំ២០១៨អាចនឹងមានកំណើនខ្ពស់។ នៅចុងខែមិថុនានេះ តម្លៃប្រាក់ដុល្លារអាមេរិកបានថយចុះបន្តិច ទិន្នផលផលិតកម្ម ប្រេងរបស់អាមេរិកមានការថយចុះ និងបរិមាណស្តុកនៃប្រេងនៅនិងប្រេងសាំងរបស់អាមេរិកក៏បានថយចុះបន្តិចមកវិញផងដែរ។

ថ្លៃអង្ករ ក្នុងខែមិថុនា ឆ្នាំ២០១៧ (១)អង្ករក្រហម អង្ករនាំចេញ(ខ្មៅ៥%)ថ្លៃ ៤២០ដុល្លារ/តោន បានរក្សាតម្លៃថេរ ធៀបនឹងខែមុននិង១ឆ្នាំមុន។ (២)អង្កររំបៃ អង្ករនាំចេញ(ខ្មៅ៥%)ថ្លៃ ៤៥៨ដុល្លារ/តោន បានកើនឡើង ៨,៨%ធៀបនឹង ខែមុន និងកើនឡើង ៣,៩%ធៀបនឹង១ឆ្នាំមុន។ ប្រទេសថៃបាននាំចេញអង្ករ ៥លានតោនក្នុងរយៈពេល ៥ខែដើមឆ្នាំ ២០១៧នេះ ហើយរំពឹងថានឹងសម្រេចបានគោលដៅនាំចេញអង្ករ ១១លានតោនសម្រាប់ឆ្នាំ២០១៧នេះ, ម្យ៉ាងទៀត រាជរដ្ឋាភិបាលថៃបាន និងកំពុងសិក្សាដើម្បីចាត់វិធានការលើកស្ទួយតម្លៃកសិផលសម្រាប់រដ្ឋាការប្រមូលផលខាងមុខ។ (៣)អង្ករវៀតណាម អង្ករនាំចេញ(ខ្មៅ៥%)ថ្លៃ ៣៥៧ដុល្លារ/តោន បានកើនឡើង ៣,៥%ធៀបនឹងខែមុន ប៉ុន្តែបានថយ ចុះ ៤,១%បើធៀបនឹង១ឆ្នាំមុន។ រដ្ឋាភិបាលវៀតណាមបានអនុម័តដាក់ចេញយុទ្ធសាស្ត្រថ្នាក់ជាតិដើម្បីកាត់បន្ថយបរិមាណ នាំចេញនិងលើកកម្ពស់តម្លៃអង្ករ ចាប់ពីឆ្នាំ២០១៧ ដល់ ២០២០, ក្នុងនោះគោលដៅនាំចេញ ៦០%គឺទៅកាន់ទីផ្សារតំបន់ អាស៊ី, ២២%ទៅកាន់ទ្វីបអាហ្វ្រិក និង១៨%ទៅកាន់តំបន់ផ្សេងៗទៀត។

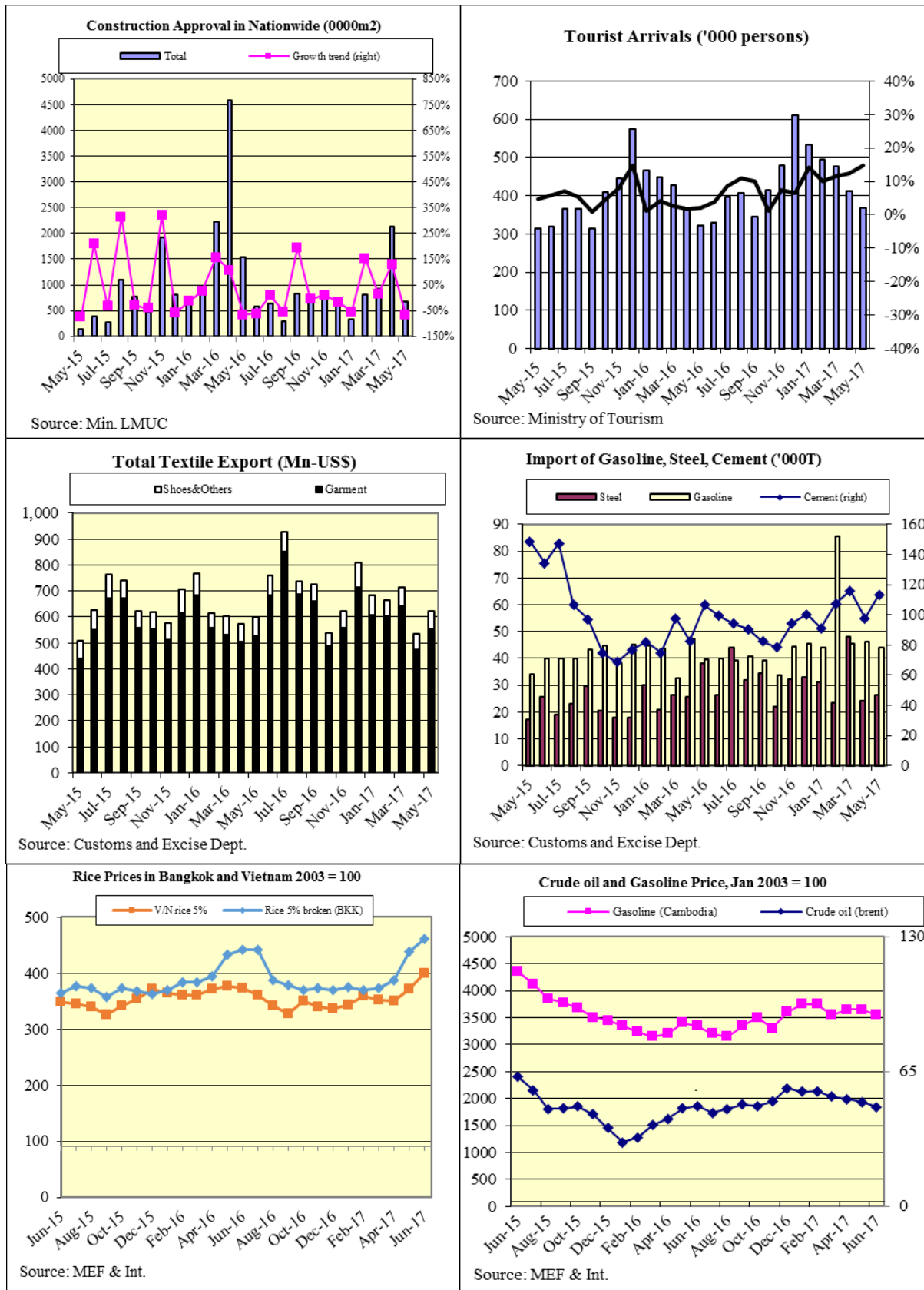
ថ្លៃកៅស៊ូ ក្នុងខែមិថុនា ឆ្នាំ២០១៧នេះ ថ្លៃកៅស៊ូធម្មជាតិជាមួយមានការថយចុះធៀបនឹងខែកន្លងទៅ, គិតត្រឹមខែ មិថុនានេះ កៅស៊ូស្តង់ដារSTR20ថ្លៃ ១.៤៤០ដុល្លារ/តោន បានថយចុះ ៥,៩%ធៀបនឹងខែមុន និងកៅស៊ូSGP/MYSថ្លៃ ១.៧២០ដុល្លារ/តោន បានថយចុះ ១៨,០%។ យោងតាមរបាយការណ៍ភ្នាក់ងារសេវាកម្មអំពីទិន្នន័យបឋមអន្តរជាតិ (JLC)របស់ប្រទេសចិន បរិមាណផ្គត់ផ្គង់កៅស៊ូសំយោគមានការកើនឡើងក្នុងខែមិថុនានេះ, រីឯផលិតកម្មកង់ឡានក្នុងខែ ខាងមុខនឹងមានការថយចុះជាលក្ខណៈរដ្ឋាការ។

(ចំពោះសេចក្តីលម្អិតនៃរបាយការណ៍ សូមទាក់ទងផ្ទាល់នាយកដ្ឋានស្ថិតិ នៃអគ្គនាយកដ្ឋានគោលនយោបាយ

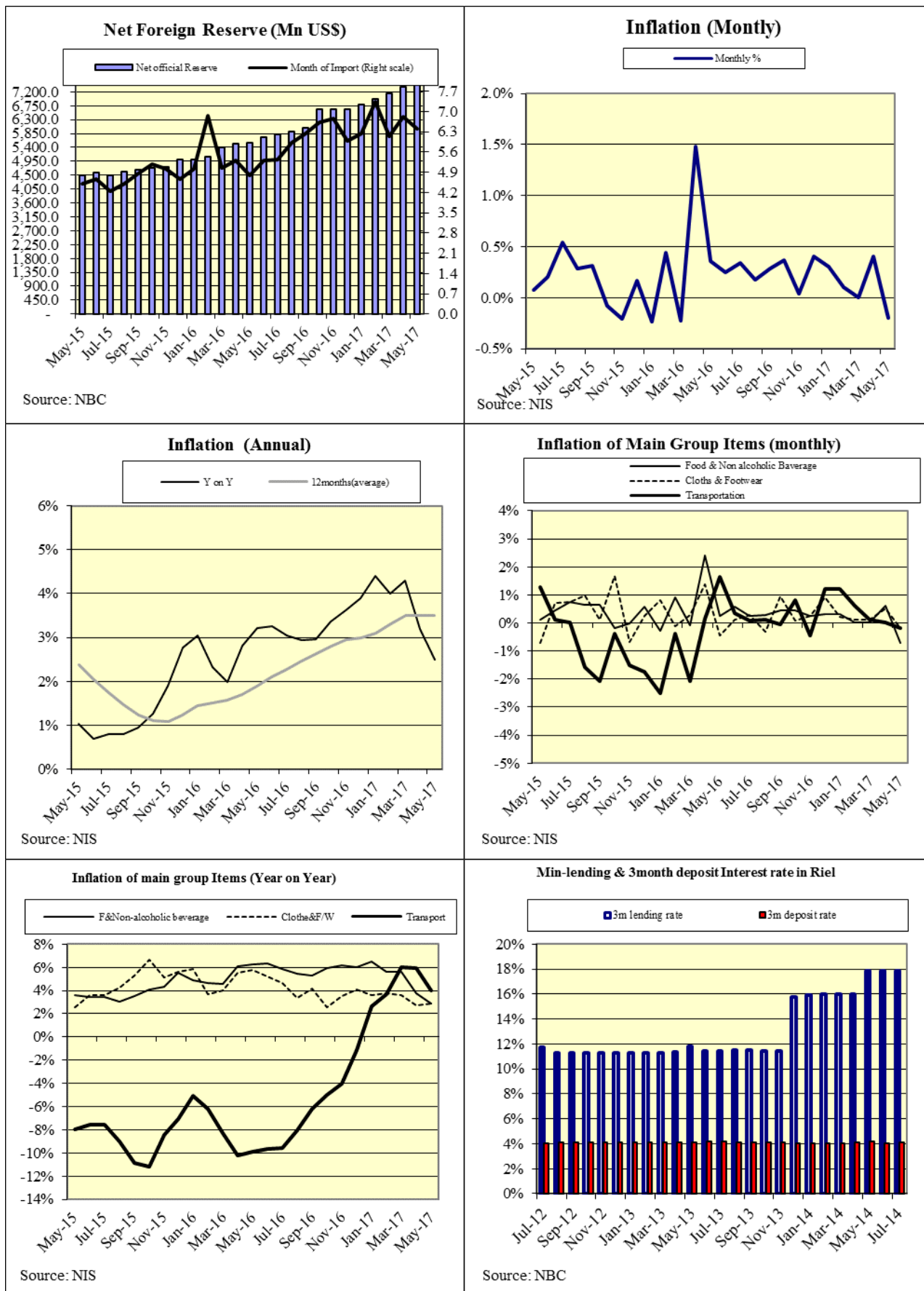
សេដ្ឋកិច្ចនិងហិរញ្ញវត្ថុសាធារណៈ ក្រសួងសេដ្ឋកិច្ច និងហិរញ្ញវត្ថុ)

៣. ឧបសម្ព័ន្ធ

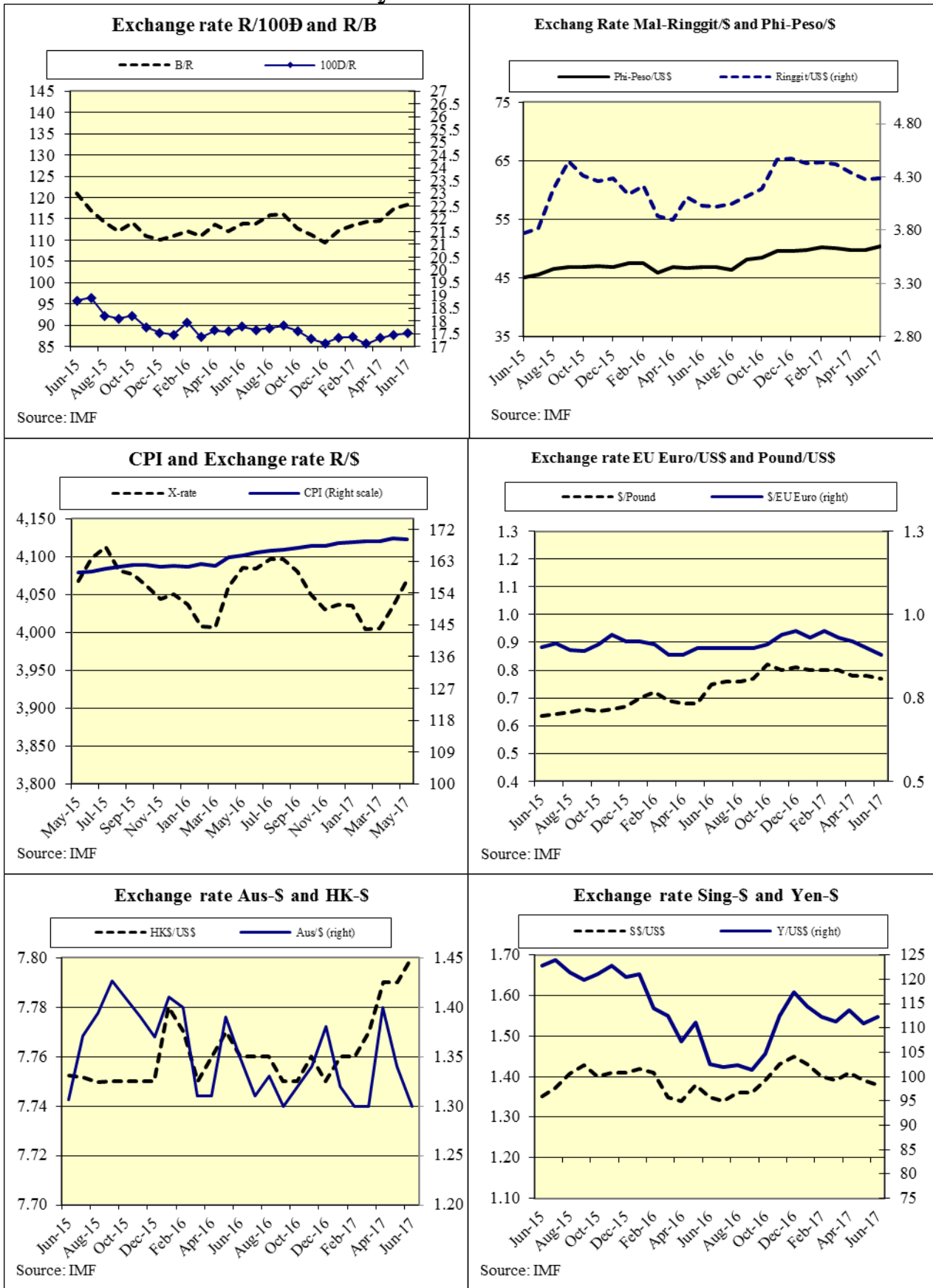
សូចនាករនាំមុខ (Leading Indicators)



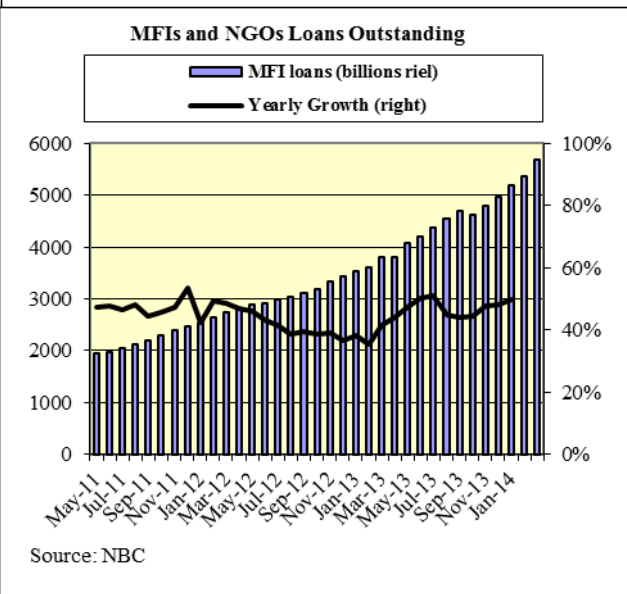
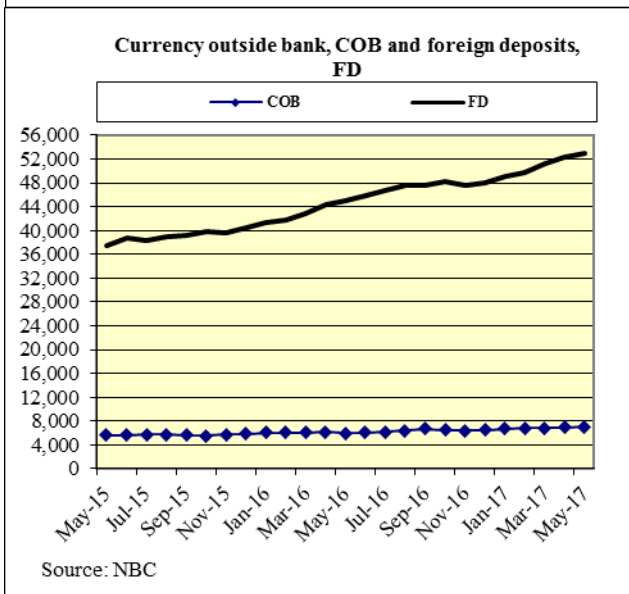
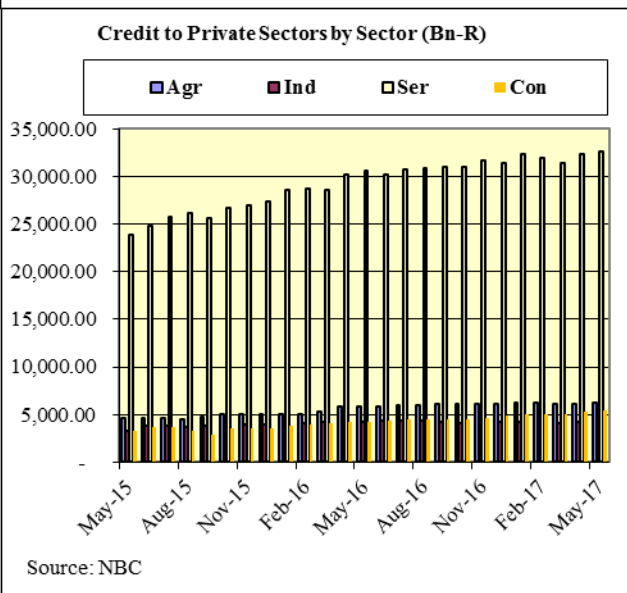
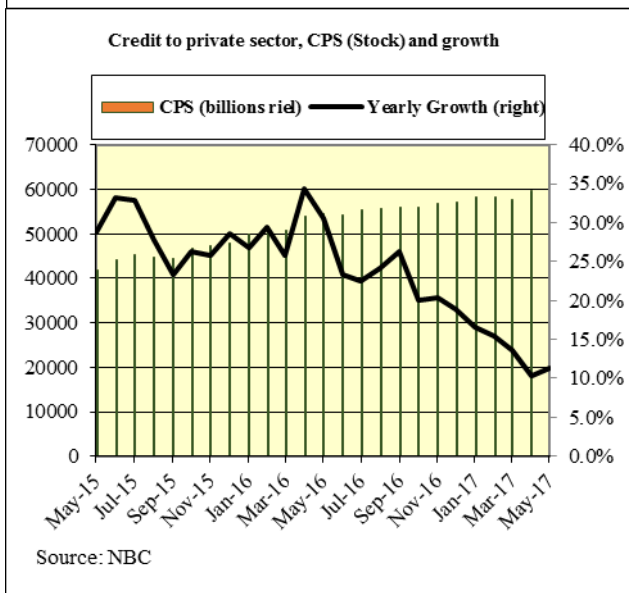
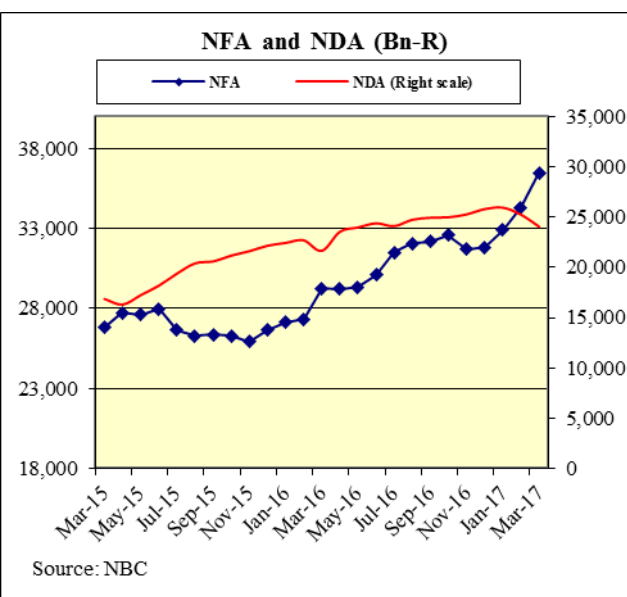
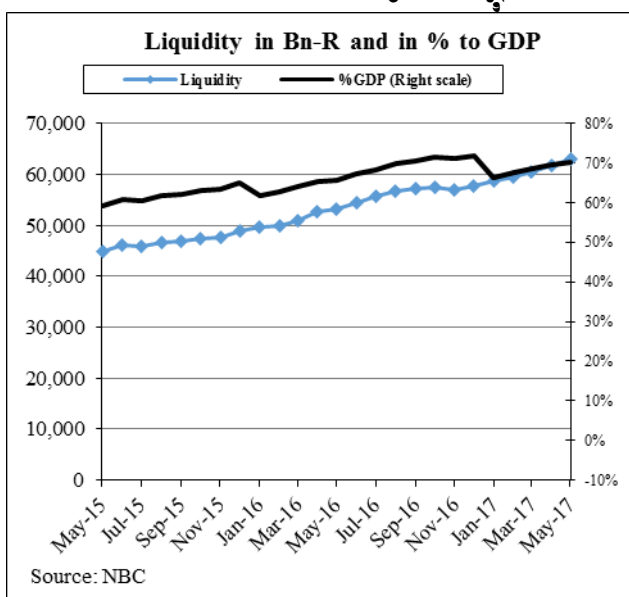
អតិផរណា និង ទុនបម្រុងបរទេស (Inflation and Foreign Reserves)



អត្រាប្តូរទ្រព្យ (Exchange Rate)

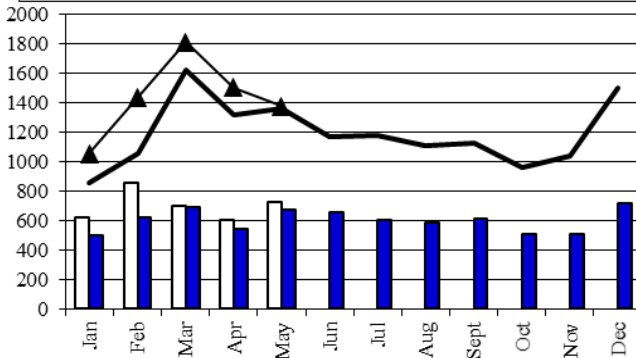
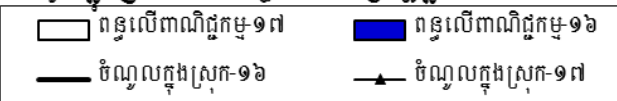


វិស័យប្រាក់ និងធនាគារ (Money and Banking)

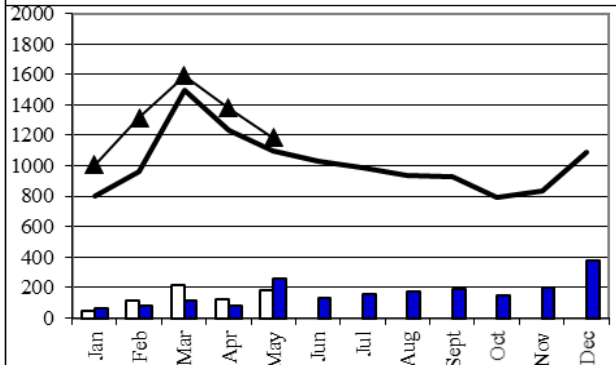
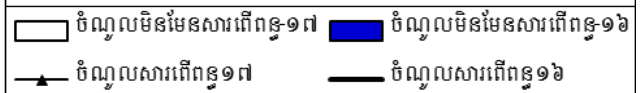


ការអនុវត្តថវិកា (Budget)

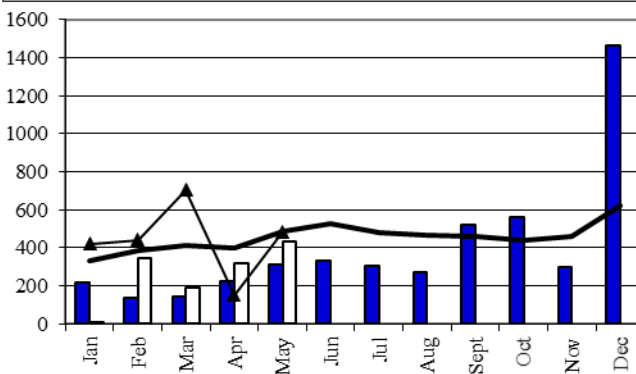
ចំណូលក្នុងប្រទេស និង ពន្ធលើពាណិជ្ជកម្ម ឆ្នាំ ២០១៦-២០១៧



ចំណូលសារពើពន្ធ និង មិនមែនសារពើពន្ធ ឆ្នាំ ២០១៦-២០១៧

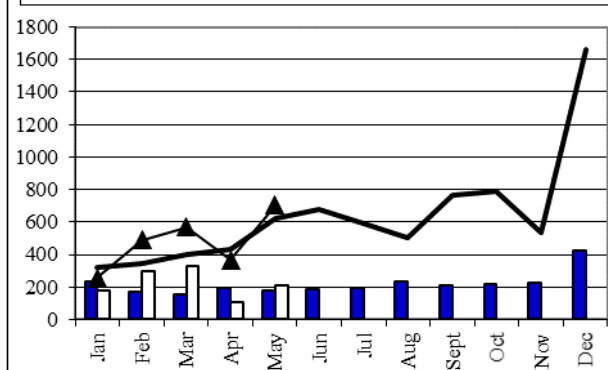
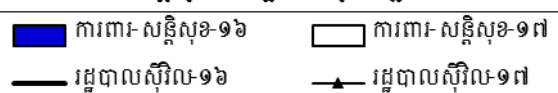


ចំណាយប្រើប្រាស់ និង មិនមែនប្រើប្រាស់ ឆ្នាំ ២០១៦-២០១៧

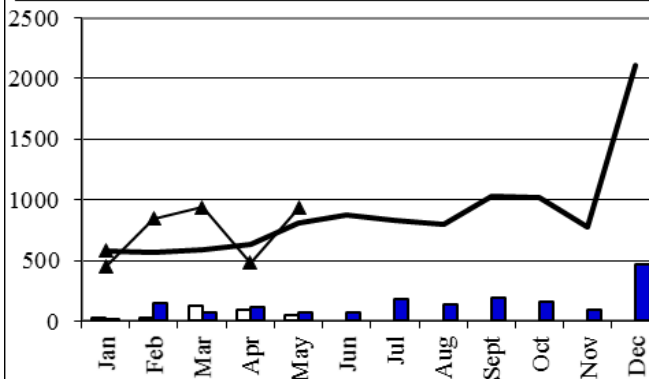
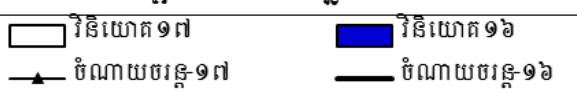


Source: MEF

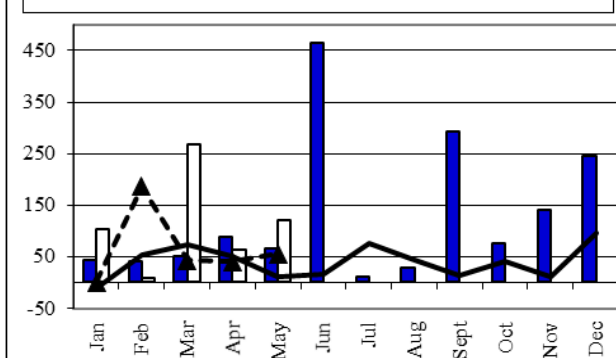

ចំណាយការពារសង្គម និង រដ្ឋបាលស៊ីវិល ឆ្នាំ ២០១៦-២០១៧



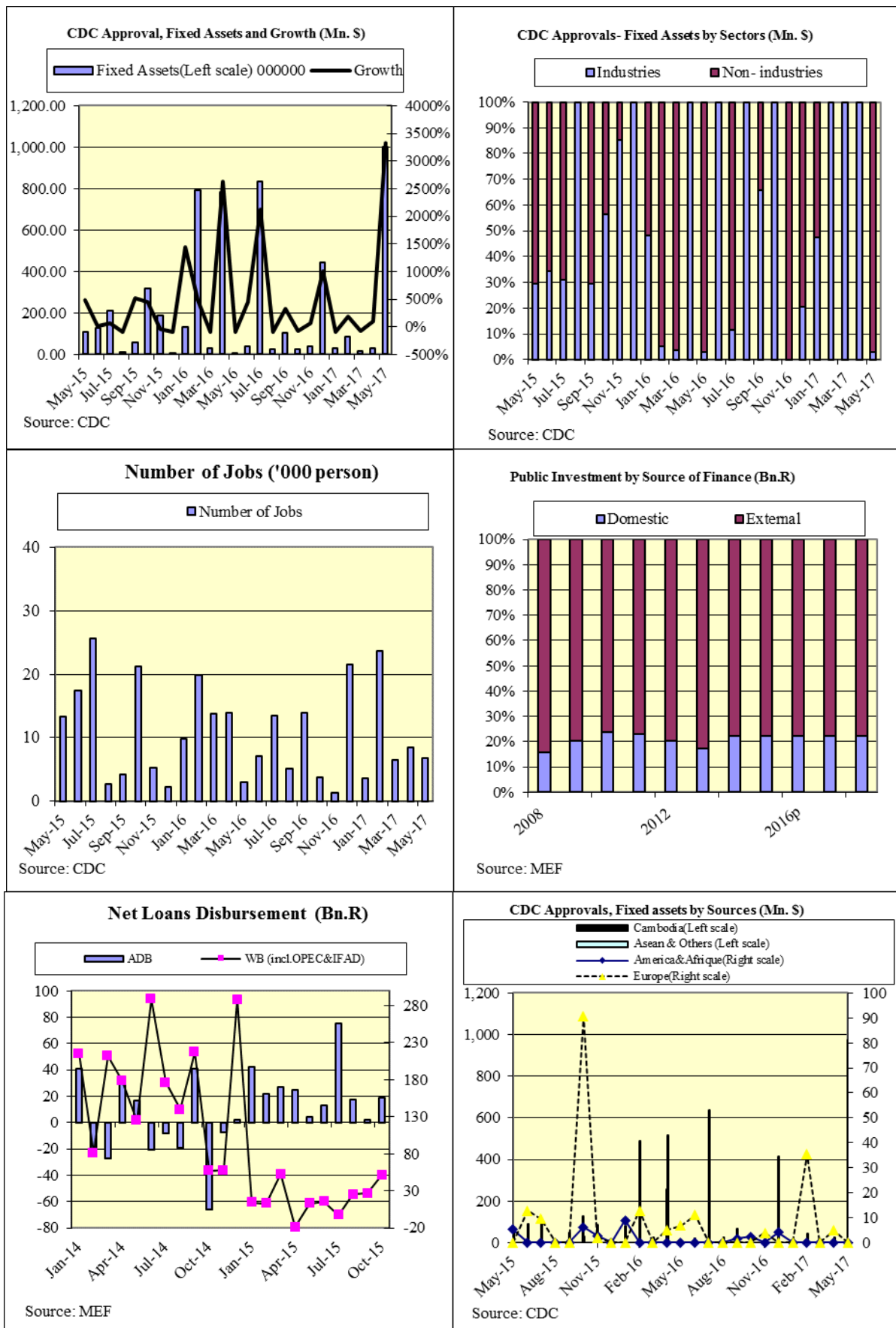
ចំណាយចរន្ត និង វិនិយោគ ឆ្នាំ ២០១៦-២០១៧



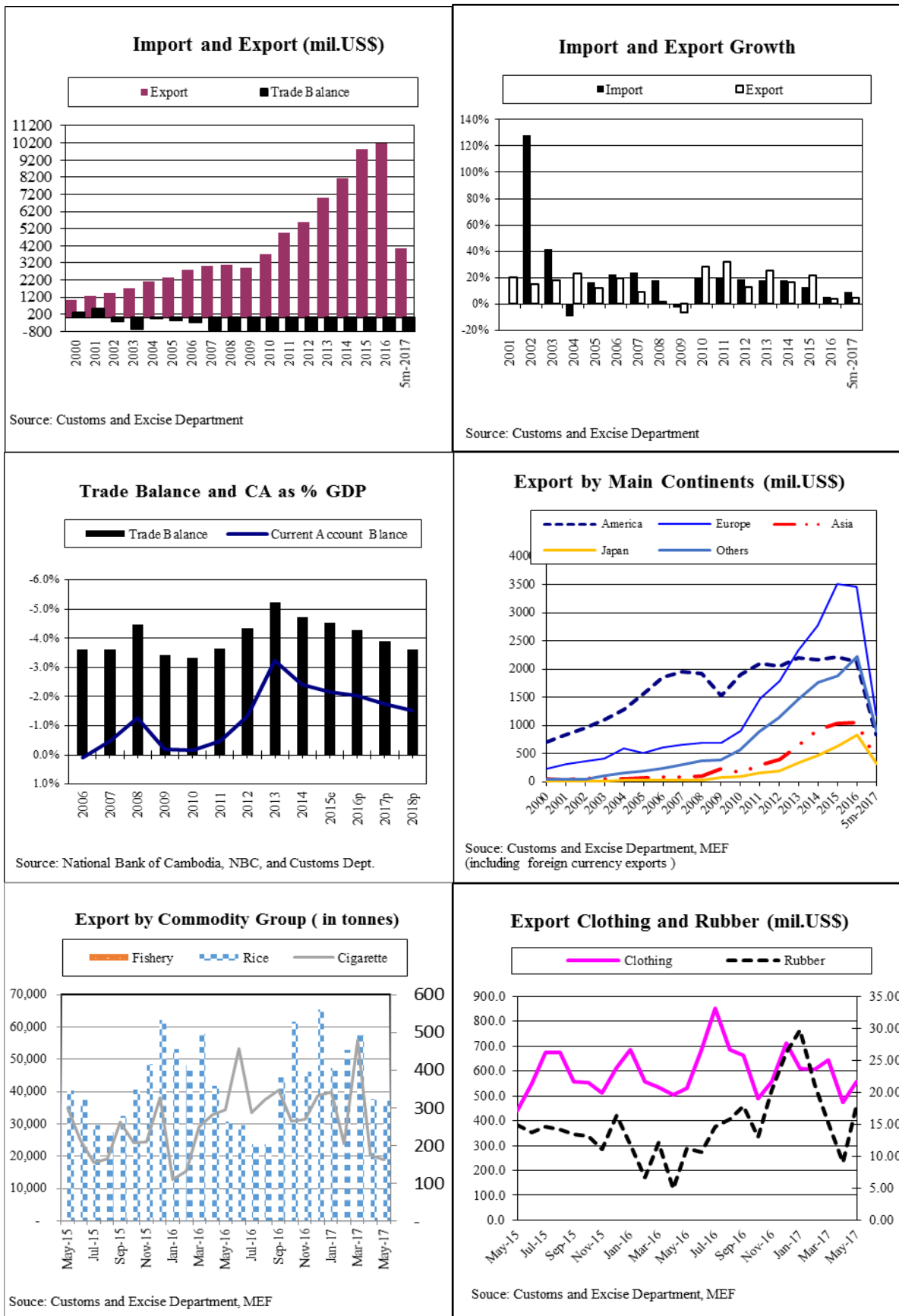
ការដកសាច់ប្រាក់កម្ចីទ្រព្យសកម្ម និង ពហុភាគី ឆ្នាំ ២០១៦-២០១៧



វិនិយោគឯកជន និង ការបង្កើតការងារ (Investment and Employment)



វិស័យពាណិជ្ជកម្ម (Trades)



របៀបចំដោយ
អគ្គនាយកដ្ឋានគោលនយោបាយសេដ្ឋកិច្ច និង ហិរញ្ញវត្ថុសាធារណៈ
ក្រសួងសេដ្ឋកិច្ច និង ហិរញ្ញវត្ថុ

ព័ត៌មានផ្សេងៗ សូមទាក់ទង

ទូរស័ព្ទលេខ÷ ០២៣ ៤២៧៩១៣, ០៧៧ ៧០៣៤៣៦, ០៩៦ ៩៧៩១៦៨៦

ម៉ោងធ្វើការ÷ ៧:០០ ដល់ ១១:០០ ព្រឹក និង ២:០០ ដល់ ៥:០០ រសៀល