

និន្នាការសេដ្ឋកិច្ចសង្គម

Socio-Economic Trends

ខែមិថុនា-កក្កដា ឆ្នាំ២០១៧

June - July 2017

មាតិកា

	ទំព័រ
ខ្លឹមសារសង្ខេប / Executive summary	២
១. និន្នាការសេដ្ឋកិច្ចកម្ពុជា / Cambodia economic trends	៥
១.១. សន្ទស្សន៍ថ្លៃទំនិញប្រើប្រាស់ / Consumer price index	៥
១.២. វិស័យហិរញ្ញវត្ថុ / Finance	៦
១.៣. វិស័យពាណិជ្ជកម្ម / Trade	៨
១.៤. ការអនុវត្តថវិកា / Budget execution	៩
១.៥. វិស័យវិនិយោគឯកជន / Private investment	១០
១.៦. វិស័យទេសចរណ៍ / Tourism	១០
១.៧. វិស័យសំណង់ / Construction	១១
២. និន្នាការថ្លៃទំនិញសំខាន់ៗលើទីផ្សារអន្តរជាតិ / International commodity prices	១១
២.១. ថ្លៃប្រេងឆៅ (Crude oil price: Brent, WTI, Dubai)	១១
២.២. ថ្លៃអង្ករ (Rice price: 5%, 25%, 100% broken)	១១
២.៣. ថ្លៃកៅស៊ូ (Rubber price: TSR20, SGP/MYS)	១២
៣. ឧបសម្ព័ន្ធ	១៣

ខ្លឹមសារសង្ខេប

១. សន្ទស្សន៍ថ្លៃទំនិញប្រើប្រាស់នៅភ្នំពេញក្នុងខែមិថុនា ឆ្នាំ២០១៧ បានកើនឡើង ០,១%ធៀបនឹងខែមុន និងបានកើនឡើង ២,៣%បើធៀបនឹង១ឆ្នាំមុន។ ក្នុងរយៈពេល៣ខែដើមឆ្នាំ២០១៧ ស្ថានភាពអតិផរណាប្រចាំឆ្នាំមានការកើនឡើងគួរឱ្យកត់សម្គាល់ ជាពិសេសលើថ្លៃក្រុមទំនិញម្ហូបអាហារ ប៉ុន្តែចាប់ពីខែមេសាមកអត្រាអតិផរណាបានថយចុះមកវិញដោយសារការថយចុះកំណើនថ្លៃភេសជ្ជៈមានជាតិស្រវឹងនិងថ្នាំជក់ សម្លៀកបំពាក់ ការដឹកជញ្ជូន និងធម្មនាគមន៍ជាដើម។ តាមការធ្វើចំណោលគិតដល់ត្រីមខែធ្នូ ឆ្នាំ២០១៧ អតិផរណាប្រចាំឆ្នាំ (year on year) អាចមានអត្រា ១,៩% ឬអតិផរណាមធ្យមប្រចាំឆ្នាំ (year average) អាចមានអត្រា ២,៩% ។

២. **ឥណទាននិងអត្រាការប្រាក់**៖ គិតត្រឹមខែមិថុនា ឆ្នាំ២០១៧ ឥណទានផ្តល់ដោយធនាគារពាណិជ្ជមានចំនួន ៦២.៧៦៩ប៊ីលានរៀល បានកើនឡើង ៣,៤%ធៀបនឹងខែមុន(កើនឡើង១៥,៥%បើធៀបនឹង១ឆ្នាំមុន), ក្នុងនោះឥណទានផ្តល់ដល់វិស័យសេវាកម្មមានចំនួន ៣៣.៧៤៧លានរៀល បានកើនឡើង ៣,៥%, ឥណទានដល់រូបវន្តបុគ្គលនិងផ្សេងៗមានចំនួន ១១.២៩៧លានរៀល បានកើនឡើង ៣,១% ក្នុងនោះភាគច្រើនជាឥណទានសម្រាប់ទិញផ្ទះកម្មសិទ្ធិផ្ទាល់ខ្លួន។ អត្រាការប្រាក់ឥណទានធនាគារពាណិជ្ជនៅកម្ពុជាមាននិន្នាការថយចុះគួរកត់សម្គាល់ក្នុងឆ្នាំ២០១៧នេះ ប៉ុន្តែនៅមានអត្រាខ្ពស់ជាងប្រទេសជិតខាងក្នុងតំបន់ និងកំណើនឥណទានក៏នៅមានល្បឿនលឿនជាងប្រទេសជិតខាងផងដែរ។

ការផ្គត់ផ្គង់រូបិយវត្ថុ៖ រូបិយវត្ថុទូទៅM2បានបន្តកើនឡើងក្នុងដើមឆ្នាំ២០១៧នេះ, គិតត្រឹមខែមិថុនា ឆ្នាំ២០១៧ រូបិយវត្ថុទូទៅM2មានចំនួន ៦៥.២៧១ប៊ីលានរៀល បានកើនឡើង ៣,៧%ធៀបនឹងខែមុន និងបានកើនឡើង ១៩,៨% ។ អត្រាផលធៀបរូបិយវត្ថុទូទៅM2នឹងផ.ស.សរបស់កម្ពុជាបានកើនឡើងគួរឱ្យកត់សម្គាល់ក្នុងរយៈពេល ៨ឆ្នាំចុងក្រោយនេះ ពោលគឺមានអត្រា ០,៣៨ ក្នុងឆ្នាំ២០១៩ និងមានអត្រា ០,៧១ ក្នុងឆ្នាំ២០១៦ ប៉ុន្តែអត្រានេះនៅមានកម្រិតទាបជាងក្នុងសេដ្ឋកិច្ចជិតខាងក្នុងតំបន់។

អត្រាប្តូរប្រាក់៖ ប្រាក់រៀលបានថយចុះតម្លៃជាបន្តបន្ទាប់ចាប់ពីខែមីនាមក, គិតត្រឹមខែកក្កដា ឆ្នាំ២០១៧នេះ អត្រាប្តូរប្រាក់រៀលធៀបនឹងដុល្លារស្មើនឹង ៤.០៩៨រៀល/ដុល្លារ និងអត្រាខែមីនាកន្លងទៅស្មើនឹង ៤.០០៥រៀល/ដុល្លារ។ ទោះជាប្រាក់រៀលមាននិន្នាការថយចុះថ្លែងដោយ ការទិញចូលប្រាក់ដុល្លារដោយធនាគារជាតិនៅតែបន្តកើនឡើង, សម្រាប់ខែកក្កដា ឆ្នាំ២០១៧នេះ ធនាគារជាតិបានទិញចូលប្រាក់ដុល្លារអាមេរិក ១៨៦,៥លានដុល្លារ និងក្នុងរយៈពេល៧ខែដើមឆ្នាំនេះបានទិញចូលសរុប ៧១៥លានដុល្លារ។ ធនាគារជាតិកម្ពុជាបានធ្វើអន្តរាគមន៍លើទីផ្សារប្តូរប្រាក់ដើម្បីគ្រប់គ្រងនិងរក្សាស្ថិរភាពអត្រាប្តូរប្រាក់ និងបានទិញចូលរូបិយប័ណ្ណដុល្លារអាមេរិកជាច្រើនក្នុងរយៈពេល៣ឆ្នាំចុងក្រោយនេះ ប្រមាណជិត ៨០០លានដុល្លារក្នុង១ឆ្នាំ។

៣. **ការនាំចូល**៖ ក្នុងខែមិថុនា ឆ្នាំ២០១៧ ការនាំចូលគិតជាទឹកប្រាក់សរុបមានចំនួន ១.១៦៦លានដុល្លារ បានថយចុះ ១,២%ធៀបនឹងខែមុន, ក្នុងនោះការនាំចូលមុខទំនិញវាយនភ័ណ្ឌបានថយចុះ ៩,២% និងការនាំចូលប្រេងឥន្ធនៈបានថយចុះ ៤,៤%, តាមការសង្កេតការនាំចូលប្រេងឥន្ធនៈបានថយចុះគួរកត់សម្គាល់គិតចាប់ពីខែកុម្ភៈដើមឆ្នាំនេះមក។

ការនាំចេញ៖ ក្នុងខែមិថុនា ឆ្នាំ២០១៧ ការនាំចេញគិតជាទឹកប្រាក់មានចំនួន ១.១៣៤លានដុល្លារ បានកើនឡើង ៤០,៤%ធៀបនឹងខែឧសភាកន្លងទៅ ក្នុងនោះការនាំចេញទំនិញវាយនភ័ណ្ឌនិងស្បែកជើងមានចំនួន ៨៤៤លានដុល្លារ បានកើន

ឡើង ៥១,៨% ធៀបនឹងខែឧសភាកន្លងទៅ។ សរុបក្នុងឆមាសទី១ឆ្នាំ២០១៧នេះ ការនាំចូលមានចំនួន ៦.៦០១លានដុល្លារ បានកើន ៨,៣% ធៀបនឹងរយៈពេលដូចគ្នាឆ្នាំមុន និងការនាំចេញមានចំនួន ៥.១៥៥លានដុល្លារ បានកើន ៤,៧% ។

៤. ក្នុងខែមិថុនា ឆ្នាំ២០១៧ រដ្ឋបាលថ្នាក់ជាតិអនុវត្តចំណូលក្នុងប្រទេសសរុបបានចំនួន ១.១៩០ប៊ីលានរៀល បានកើនឡើង ១,៤៣% ធៀបនឹងខែដូចគ្នាឆ្នាំមុន គាំទ្រដោយចំណូលពន្ធលើប្រាក់ចំណេញ អាករពិសេស និងចំណូលមិនមែនសារពើពន្ធ, រីឯការអនុវត្តចំណាយនៅមានល្បឿនយឺត ពិសេសខាងផ្នែកចំណូលមូលធន។

ក្នុងឆមាសទី១ឆ្នាំ២០១៧នេះ ចំណូលក្នុងប្រទេសសរុបអនុវត្តបានចំនួន ៨.៣៩៤ប៊ីលានរៀល បានកើនឡើង ១៣,៧% ធៀបនឹងរយៈពេលដូចគ្នាឆ្នាំ២០១៦ (ខ្ពស់ជាងច្បាប់ថវិកា ៣,៦៤%), និងចំណាយថវិកាសរុបរដ្ឋបាលថ្នាក់ជាតិអនុវត្តបាន ៦.៩២៩ប៊ីលានរៀល (ទាបជាងច្បាប់ថវិកា ១៤,៥០%) បានកើនឡើង ២០,១% ធៀបនឹងរយៈពេលដូចគ្នាឆ្នាំកន្លងទៅ។ ជាមួយក្នុងឆមាសទី១នេះ តុល្យភាពថវិកាចរន្តមានអតិរេកសាច់ប្រាក់ចំនួន ៣.៣៣៤ប៊ីលានរៀល និងតុល្យភាពថវិកាសរុបមានអតិរេកសាច់ប្រាក់ ១.៤៦៥ប៊ីលានរៀល។

៥. ក្នុងខែមិថុនា ឆ្នាំ២០១៧នេះ គម្រោងវិនិយោគអនុញ្ញាតដោយក្រុមប្រឹក្សាអភិវឌ្ឍន៍កម្ពុជាមាន ២០គម្រោង អាចបង្កើតការងារបានប្រមាណ ២០ពាន់នាក់ និងគិតជាទុនវិនិយោគចំនួន ៦១៩លានដុល្លារ ក្នុងនោះគម្រោងវិនិយោគក្នុងវិស័យទេសចរណ៍ទៅលើផ្នែកមជ្ឈមណ្ឌលទេសចរណ៍និងសណ្ឋាគារមានវិនិយោគទុន ៣៦៦លានដុល្លារ។ ក្នុងឆមាសទី១ឆ្នាំ២០១៧នេះ ចំនួនគម្រោងវិនិយោគដែលបានអនុញ្ញាតមានចំនួន ៥៤គម្រោង, គិតជាទុនវិនិយោគ ១.៧៨៤លានដុល្លារ បានកើនឡើង ០,១% ធៀបនឹងរយៈពេលដូចគ្នាឆ្នាំមុន ក្នុងនោះវិនិយោគវិស័យឧបករណ៍កម្មនិងទេសចរណ៍មានការថយចុះខ្លាំង ប៉ុន្តែវិនិយោគវិស័យសេវាកម្ម(មិនរាប់ចូលវិស័យទេសចរណ៍) បានកើនឡើងប្រមាណ២ដង។

៦. ក្នុងខែមិថុនា ឆ្នាំ២០១៧ ចំនួនមកដល់នៃភ្ញៀវអន្តរជាតិមានចំនួន ៣៧៨ពាន់នាក់ បានកើនឡើង ២,៥% ធៀបនឹងខែឧសភាកន្លងទៅ និងខ្ពស់ជាងខែដូចគ្នាឆ្នាំមុន ១៤,៥% ។ ចំនួនមកដល់នៃភ្ញៀវអន្តរជាតិមានបម្រែបម្រួលជាលក្ខណៈរដូវកាលដោយមានកម្រិតទាបក្នុងខែឧសភាដោយសារលក្ខណៈអាកាសធាតុ ហើយនឹងមានកំណើនឡើងបន្តិចមកវិញក្នុងខែកក្កដានិងសីហា។ ក្នុងឆមាសទី១ឆ្នាំ២០១៧នេះ ចំនួនមកដល់នៃភ្ញៀវអន្តរជាតិសរុបមាន ២.៦៦៣ពាន់នាក់ បានកើនឡើង ១២,៨% ធៀបនឹងរយៈពេលដូចគ្នាឆ្នាំមុន។

៧. ក្នុងឆមាសទី១ឆ្នាំ២០១៧នេះ សំណើសាងសង់សរុបមាន ១.៥២៣គម្រោង បានកើនឡើង ៣៤០គម្រោង ធៀបនឹងរយៈពេលដូចគ្នាឆ្នាំមុន, ប៉ុន្តែគិតជាផ្ទៃក្រឡាសាងសង់សរុបមាន ៧.២៨៥ពាន់ម៉ែត្រការ៉េ បានថយចុះ ៩,៥%, និងគិតជាតម្លៃសាងសង់សរុប ៤.៩៤៤លានដុល្លារ បានកើនឡើង ២៧,៤% ។ ទោះមានការថយចុះគិតជាផ្ទៃក្រឡាសាងសង់សរុបក្នុងឆមាសទី១នេះក្តី ក៏សំណង់នៃផ្នែកទេសចរណ៍នៅតែមានកំណើនខ្ពស់ធៀបនឹងរយៈពេលដូចគ្នាឆ្នាំកន្លងទៅ។

៨. ថ្លៃប្រេងនៅ ក្នុងខែកក្កដា ឆ្នាំ២០១៧ ថ្លៃប្រេងនៅជាមួយបានកើនឡើងបន្តិចតិចខែមិថុនាកន្លងទៅ, ក្នុងនោះប្រេងនៅក្នុងកិច្ចសន្យាលក់១ខែខាងមុខ ប្រេងBrentថ្លៃ ៤៨,៧ដុល្លារ/តុង ប្រេងDubaiថ្លៃ ៤៧,៦ដុល្លារ/តុង និងប្រេងWTIថ្លៃ ៤៦,៧ដុល្លារ/តុង។ យោងតាមភ្នាក់ងារអង្កេតថ្លៃប្រេងអន្តរជាតិOILSរបស់ប្រទេសចិន កំណើនថ្លៃប្រេងនៅក្នុងខែកក្កដានេះ គឺដោយសារមានការថយចុះនូវបរិមាណស្តុកប្រេងនៅនិងប្រេងឥន្ធនៈរបស់សហរដ្ឋអាមេរិក, ព្រមទាំងនោះមានកំណើនទិន្នផលផលិតកម្មប្រេងនៅរបស់សហរដ្ឋអាមេរិក កើនដល់ ៩,៤៣លានតុង/ថ្ងៃ ដែលជាទិន្នផលខ្ពស់បំផុតគិត

ចាប់ពីខែកក្កដា ឆ្នាំ២០១៥មក, រីឯផលិតកម្មប្រេងឆៅរបស់OPECបានរក្សាមានកម្រិតខ្ពស់ ក្នុងនោះមានការកើនឡើងគួរ កត់សម្គាល់នូវផលិតកម្មប្រេងរបស់ប្រទេសនីហ្សេរីយ៉ានិងប្រទេសលីប៊ី។

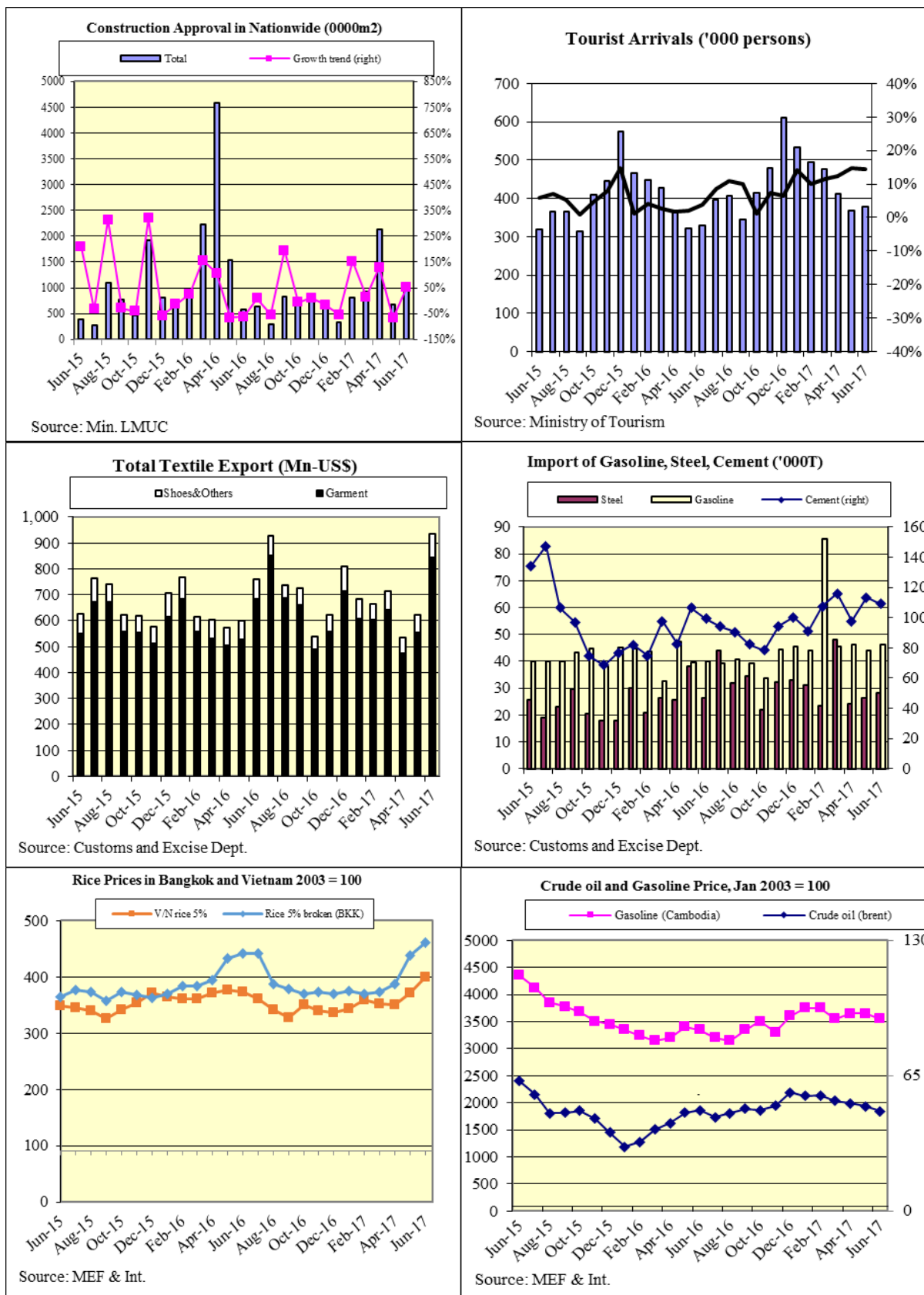
ថ្លៃអង្ករ ក្នុងខែកក្កដា ឆ្នាំ២០១៧ (១)អង្ករកម្ពុជា អង្ករនាំចេញ(ខ្ទេច៥%)ថ្លៃ ៤២៥ដុល្លារ/តោន បានកើនឡើង ១,២%ធៀបនឹងខែមុន (ថយចុះ៤,៥%បើធៀបនឹង១ឆ្នាំមុន)។ កំណើនថ្លៃនេះ មួយផ្នែកគឺដោយសារមានការចុះកិច្ចព្រម ព្រៀងទិញអង្ករជាមួយប្រទេសបង់ក្លាដេសចំនួន ១លានតោនសម្រាប់រយៈ ៥ឆ្នាំខាងមុខ ក្នុងនោះការបញ្ជាទិញសម្រាប់ឆ្នាំ ២០១៧មាន ២០០ពាន់តោន, ទន្ទឹមនឹងនេះក៏មានគម្រោងចុះMoUជាមួយប្រទេសឥណ្ឌូនេស៊ីសម្រាប់ការនាំចេញអង្ករ ១ លានតោនផងដែរ។ (២)អង្ករថៃ អង្ករនាំចេញ(ខ្ទេច៥%)ថ្លៃ ៤១៧ដុល្លារ/តោន បានថយចុះ ៩,០%ធៀបនឹងខែមុន និង ថយចុះ ៥,៧%ធៀបនឹង១ឆ្នាំមុន។ យោងតាមរបាយការណ៍របស់ស្ថាប័នកសិកម្មបរទេសនៃក្រសួងកសិកម្មសហរដ្ឋអាមេរិក (USDA) ការធ្លាក់ចុះថ្លៃអង្ករថៃក្នុងខែកក្កដានេះគឺដោយសារកង្វះតម្រូវការថ្មីៗបន្ថែមទៀត។ នៅចុងខែកក្កដា ឆ្នាំ២០១៧ អាជ្ញាធរស្បៀងប្រទេសហ្វីលីពីន បានបង្វែរបន្ថយការនាំចូលអង្ករពីប្រទេសថៃជិត ២៥០ពាន់តោន ដោយនាំចូលពីប្រទេស វៀតណាមជំនួសវិញ។ (៣)អង្ករវៀតណាម អង្ករនាំចេញ(ខ្ទេច៥%)ថ្លៃ ៣៨៦ដុល្លារ/តោន បានកើនឡើង ៨,០%ធៀបនឹង ខែមុន និងកើនឡើង ៦,៧%ធៀបនឹង១ឆ្នាំមុន។ តាមប្រភពសារព័ត៌មានVietnamnet ប្រទេសវៀតណាមទទួលបានការ បញ្ជាទិញអង្ករពីបង់ក្លាដេសចំនួន ២៥០ពាន់តោន និងបានចុះកិច្ចព្រមព្រៀងនាំចេញទៅហ្វីលីពីនចំនួន ១៧៥ពាន់, ម្យ៉ាង ទៀតក៏មានការចុះកិច្ចសន្យានាំចេញទៅប្រទេសគុយបា និងម៉ាឡេស៊ីផងដែរ។ រដ្ឋាភិបាលវៀតណាមបានអនុម័តដាក់ចេញ យុទ្ធសាស្ត្រថ្នាក់ជាតិដើម្បីកាត់បន្ថយបរិមាណនាំចេញនិងលើកកម្ពស់តម្លៃអង្ករ ចាប់ពីឆ្នាំ២០១៧ ដល់ ២០២០, ក្នុងនោះ គោលដៅនាំចេញ ៦០%គឺទៅកាន់ទីផ្សារតំបន់អាស៊ី, ២២%ទៅកាន់ទ្វីបអាហ្វ្រិក និង ១៨%ទៅកាន់តំបន់ផ្សេងៗទៀត។

ថ្លៃកៅស៊ូ ក្នុងខែកក្កដា ឆ្នាំ២០១៧នេះ ថ្លៃកៅស៊ូធម្មជាតិជារួមបានកើនឡើងបន្តិចធៀបនឹងខែមិថុនាកន្លងទៅ, គិត ត្រឹមខែកក្កដានេះ កៅស៊ូស្តង់ដារSTR20ថ្លៃ ១.៥១៧ដុល្លារ/តោន បានកើនឡើង ៥,៣%ធៀបនឹងខែមុន និងកៅស៊ូ SGP/MYSថ្លៃ ១.៧៤៩ដុល្លារ/តោន បានកើនឡើង ១,៧%។ យោងតាមរបាយការណ៍បឋមរបស់សមាគមប្រទេសផលិត កៅស៊ូធម្មជាតិ(ANRPC) ក្នុងខែកក្កដា ឆ្នាំ២០១៧នេះ ថ្លៃកៅស៊ូធម្មជាតិបានងើបឡើងមកវិញបន្តិចស្របតាមនិន្នាការកំណើន ថ្លៃប្រេងឆៅ ជាពិសេសក្នុងរយៈពេលពាសប្រាបដំបូងនៃខែ ប៉ុន្តែបានថយចុះបន្តិចមកវិញនៅក្នុងសប្តាហ៍ទី៤ដោយសារមាន កំណើនឡើងនូវសន្និធិកៅស៊ូនៅលើទីផ្សារក្នុងតំបន់ ជាពិសេសនៅប្រទេសថៃនិងម៉ាឡេស៊ី។ ក្នុងរយៈពេល៧ខែឆ្នាំ២០១៧ បរិមាណកៅស៊ូពិភពលោកផលិតបានមានចំនួន ៦,៨៤លានតោន និងបរិមាណប្រើប្រាស់មាន ៧,៤៩លានតោន នាំឱ្យមាន កង្វះការផ្គត់ផ្គង់ ០,៦៥លានតោន។ ក្នុងរយៈពេល៧ខែនេះ កម្ពុជាបាននាំចេញកៅស៊ូចំនួន ៦៣ពាន់តោន បានកើនឡើង ៣០,៣%ធៀបនឹងរយៈពេលដូចគ្នានៃឆ្នាំ២០១៦កន្លងទៅ។

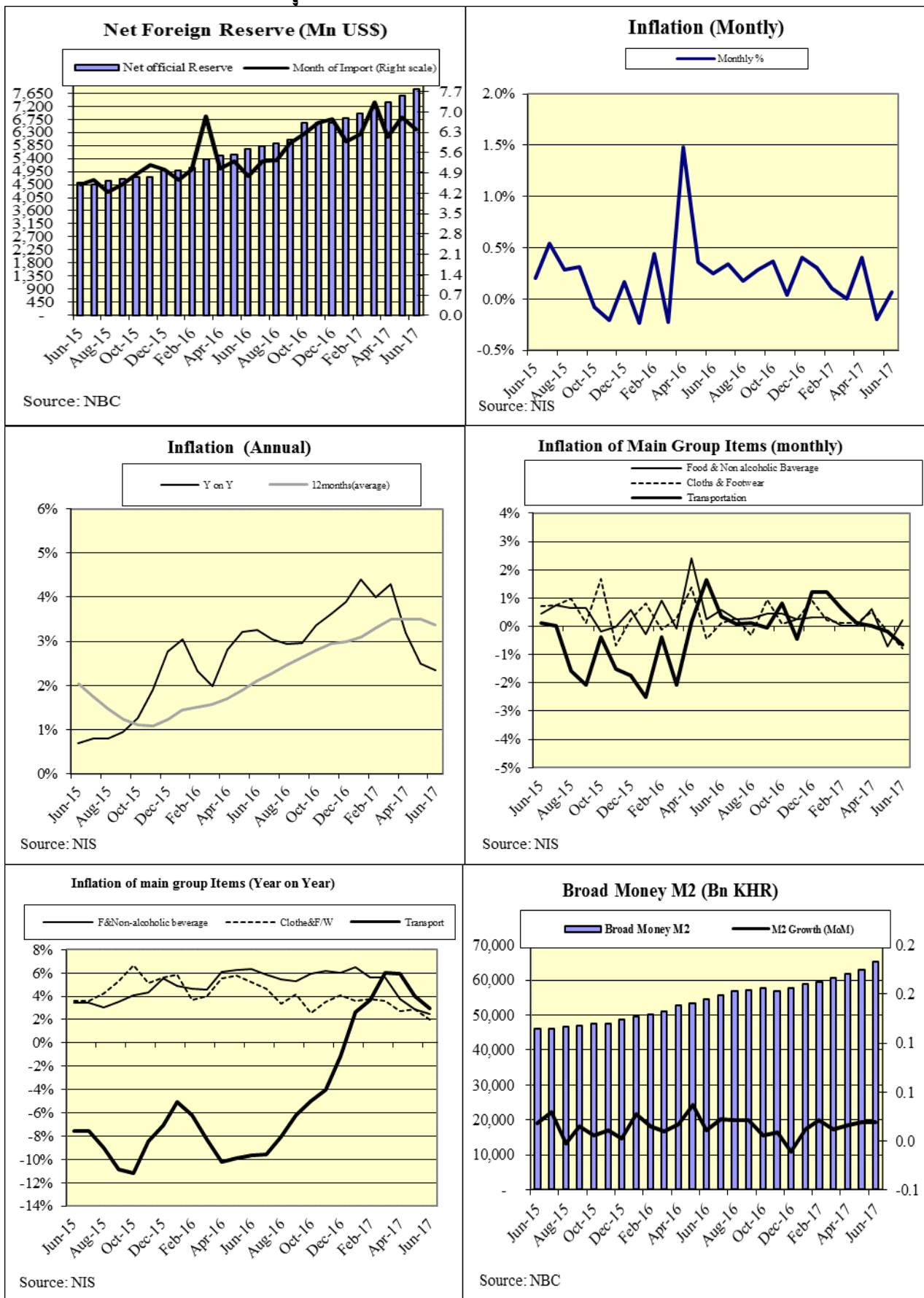
(ចំពោះសេចក្តីលម្អិតនៃរបាយការណ៍ សូមទាក់ទងផ្ទាល់នាយកដ្ឋានស្ថិតិ នៃអគ្គនាយកដ្ឋានគោលនយោបាយ សេដ្ឋកិច្ចនិងហិរញ្ញវត្ថុសាធារណៈ ក្រសួងសេដ្ឋកិច្ច និងហិរញ្ញវត្ថុ)

៣. ឧបសម្ព័ន្ធ

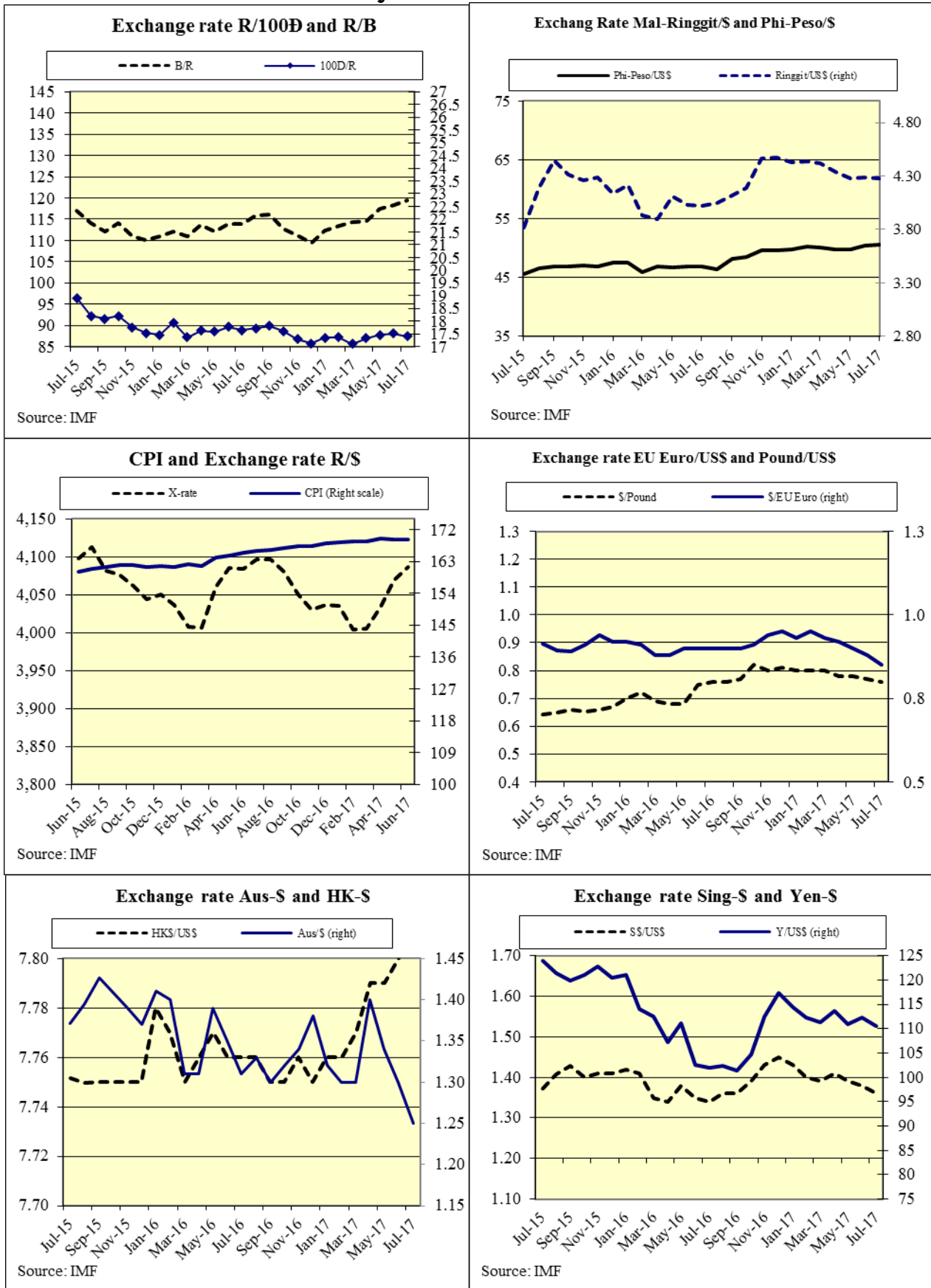
សូចនាករនាំមុខ (Leading Indicators)



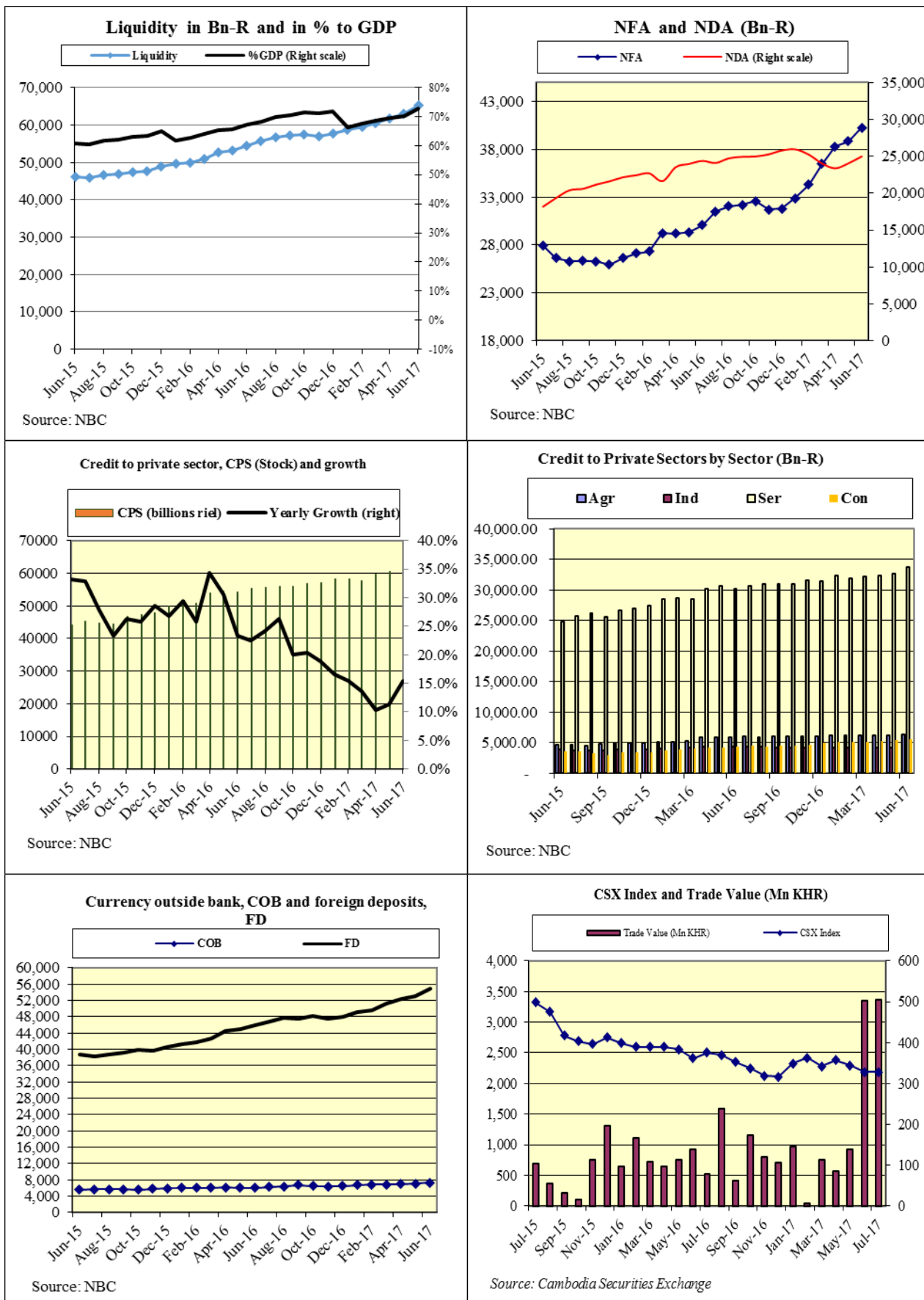
អតិផរណា រូបិយវត្ថុ និងទុនបរទេស (Inflation, M2 and Foreign Reserve)



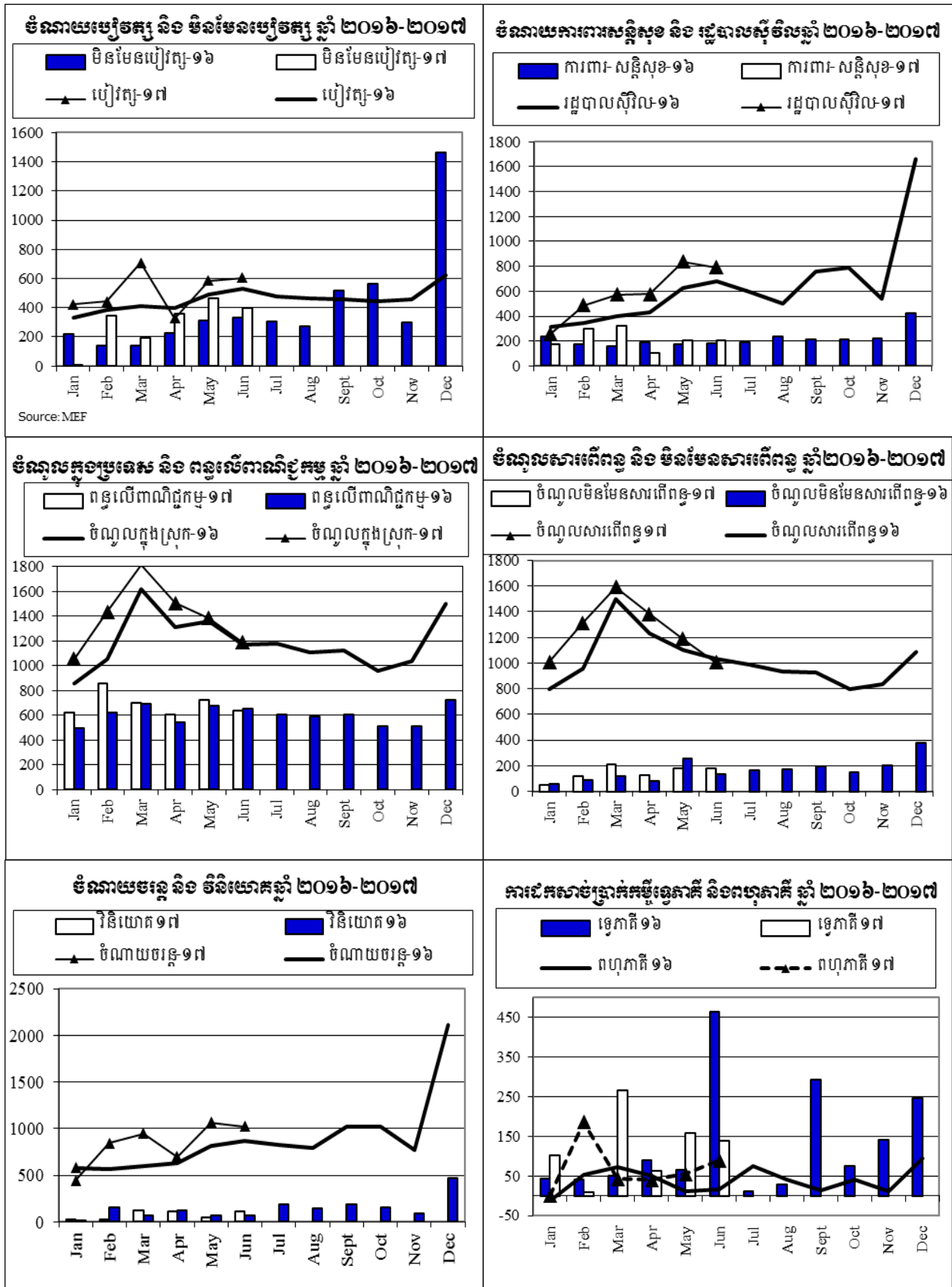
អត្រាប្តូរទ្រព្យ (Exchange Rate)



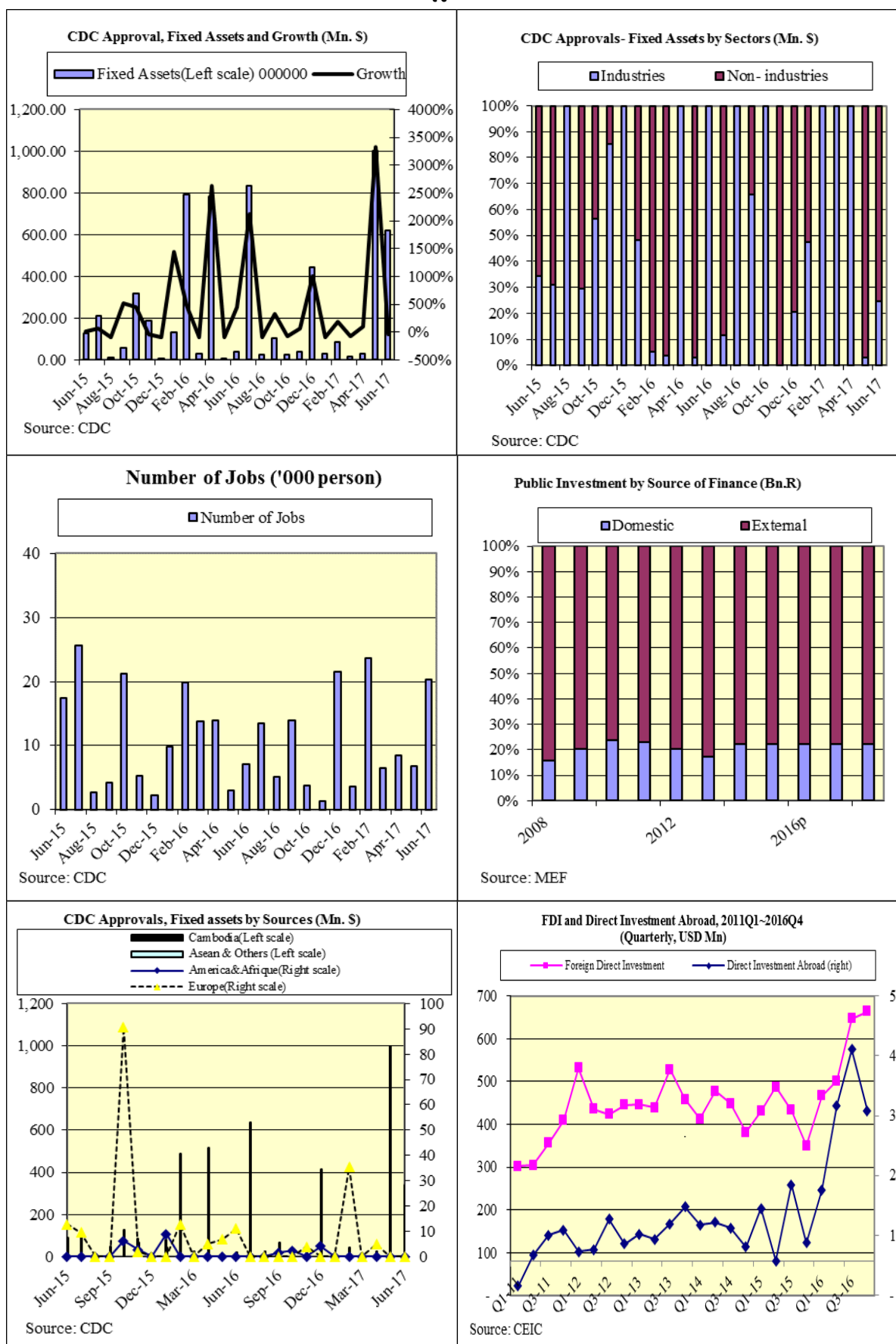
ធនាគារនិងផ្សារមូលបត្រ (Banking and Securities Market)



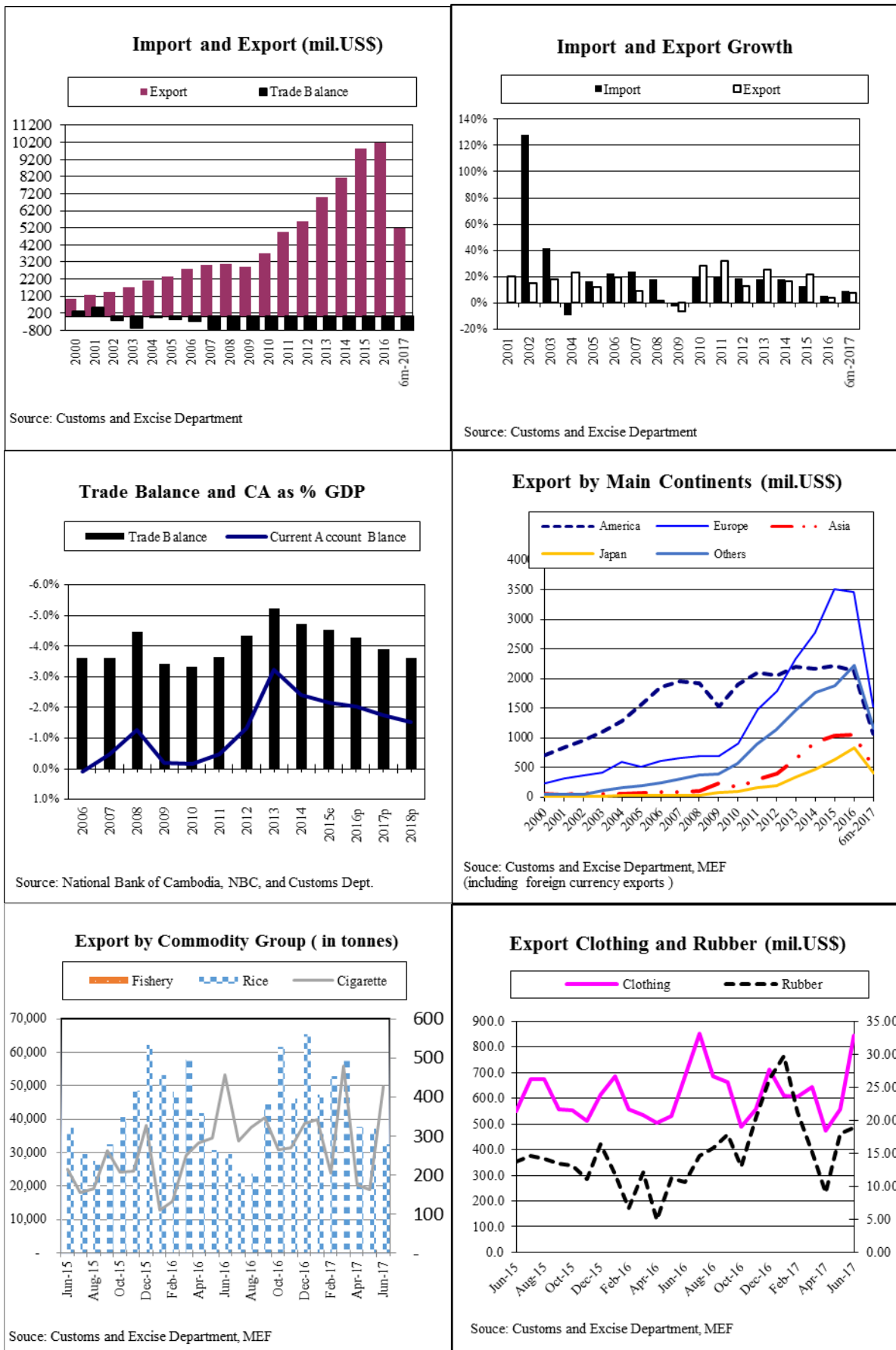
ការអនុវត្តថវិកា (Budget)



វិនិយោគឯកជន និង ការបង្កើតការងារ (Investment and Employment)



វិស័យពាណិជ្ជកម្ម (Trades)



រៀបចំដោយ

អគ្គនាយកដ្ឋានគោលនយោបាយសេដ្ឋកិច្ច និង ហិរញ្ញវត្ថុសាធារណៈ

ក្រសួងសេដ្ឋកិច្ច និង ហិរញ្ញវត្ថុ

ព័ត៌មានផ្សេងៗ សូមទាក់ទង

ទូរស័ព្ទលេខ÷ ០២៣ ៤២៧៩១៣, ០៧៧ ៧០៣៤៣៦, ០៩៦ ៩៧៩១៦៨៦

ម៉ោងធ្វើការ÷ ៧:០០ ដល់ ១១:០០ ព្រឹក និង ២:០០ ដល់ ៥:០០ រសៀល