

និន្នាការសេដ្ឋកិច្ចសង្គម

Socio-Economic Trends

ខែកក្កដា-សីហា ឆ្នាំ២០១៧

July - August 2017

មាតិកា

	ទំព័រ
ខ្លឹមសារសង្ខេប / Executive summary	២
១. និន្នាការសេដ្ឋកិច្ចកម្ពុជា / Cambodia economic trends	៥
១.១. សន្ទស្សន៍ថ្លៃទំនិញប្រើប្រាស់ / Consumer price index	៥
១.២. វិស័យហិរញ្ញវត្ថុ / Finance	៦
១.៣. វិស័យពាណិជ្ជកម្ម / Trade	៨
១.៤. ការអនុវត្តថវិកា / Budget execution	៩
១.៥. វិស័យវិនិយោគឯកជន / Private investment	១០
១.៦. វិស័យទេសចរណ៍ / Tourism	១១
១.៧. វិស័យសំណង់ / Construction	១១
២. និន្នាការថ្លៃទំនិញសំខាន់ៗលើទីផ្សារអន្តរជាតិ / International commodity prices	១២
២.១. ថ្លៃប្រេងឆៅ (Crude oil price: Brent, WTI, Dubai)	១២
២.២. ថ្លៃអង្ករ (Rice price: 5%, 25%, 100% broken)	១២
២.៣. ថ្លៃកៅស៊ូ (Rubber price: TSR20, SGP/MYS)	១២
៣. ឧបសម្ព័ន្ធ	១៤

ខ្លឹមសារសង្ខេប

១. សន្ទស្សន៍ថ្លៃទំនិញប្រើប្រាស់នៅភ្នំពេញក្នុងខែកក្កដា ឆ្នាំ២០១៧ បានកើនឡើង ០,៣%ធៀបនឹងខែមុន និង បានកើនឡើង ២,៣%បើធៀបនឹង១ឆ្នាំមុន។

ក្នុងខែកក្កដា សន្ទស្សន៍ថ្លៃនៃក្រុមទំនិញដែលបានកើនឡើងគួរកត់សម្គាល់រួមមាន អាហារនិងភេសជ្ជៈមិនមានជាតិ ស្រវឹង, សម្លៀកបំពាក់និងស្បែកជើង, ផ្ទះសំបែង ទឹក អគ្គិសនី ឧស្ម័ន និងឥន្ធនៈ, សុខាភិបាល, និងការកំសាន្តនិងវប្បធម៌។ បើធៀបនឹង១ឆ្នាំមុន សន្ទស្សន៍ថ្លៃក្រុមទំនិញសំខាន់ៗដែលបានកើនឡើងមានដូចជា អាជីវកម្មរ៉ាំរ៉ៃ(កើន៦,៥%) អាហារ និងភេសជ្ជៈគ្មានជាតិស្រវឹង(កើន២,៧%) សម្លៀកបំពាក់(កើន២,៥%) និងការដឹកជញ្ជូន(កើន២,៩%)។ តាមរយៈការធ្វើ ចំណោលគិតត្រឹមខែធ្នូ ឆ្នាំ២០១៧ អតិផរណាប្រចាំឆ្នាំ(year on year)អាចមានអត្រា ១,៨% ឬអតិផរណាមធ្យមប្រចាំឆ្នាំ (year average)អាចមានអត្រា ២,៩% ។

២. ឥណទាននិងអត្រាការប្រាក់៖ គិតត្រឹមខែកក្កដា ឆ្នាំ២០១៧ ឥណទានផ្តល់ដោយធនាគារពាណិជ្ជមានចំនួន ៦៣.៤៧៩ប៊ីលានរៀល បានកើនឡើង ១,១%ធៀបនឹងខែមុន (កើន ១៤,៧%ធៀបនឹង១ឆ្នាំមុន), ក្នុងនោះឥណទានដល់ វិស័យសេវាកម្ម ៣៤.១៩២ប៊ីលានរៀល, ឥណទានដល់វិស័យសំណង់ កសិកម្មនិងឧស្សាហកម្ម ១៦.៣៩៦ប៊ីលានរៀល, និងឥណទានដល់គ្រឹះស្ថានហិរញ្ញវត្ថុ រូបវន្តបុគ្គលនិងផ្សេងៗ ១២.៨៩១ប៊ីលានរៀល។ អត្រាការប្រាក់នៃធនាគារពាណិជ្ជ ចំពោះកម្ចីជារៀលនិងដុល្លារស្មើនឹង ១៤,៥៣% និង១១,៧៩% គឺបានថយចុះបន្តិចក្នុងរយៈពេល៧ខែដើមឆ្នាំ២០១៧នេះ ជាពិសេសគឺគិតចាប់ពីខែមេសាមកដោយសារការកំណត់ពិដានអត្រាការប្រាក់ឥណទានរបស់ធនាគារជាតិ។

ការផ្គត់ផ្គង់រូបិយវត្ថុ៖ គិតត្រឹមខែកក្កដា រូបិយវត្ថុទូទៅM2បានកើនដល់ ៦៧.០២០ប៊ីលានរៀល ដោយមាន កំណើនជាមធ្យមប្រចាំខែ ២,២%ក្នុងរយៈពេល៧ខែឆ្នាំ២០១៧នេះ (ឆ្នាំ២០១៦មានកំណើនមធ្យមប្រចាំខែ ១,៤%), ក្នុង នោះរូបិយវត្ថុរៀលមានកំណើន ១,៨% និងប្រាក់បញ្ញើជាប្រភេទប័ណ្ណបរទេសមានកំណើន ២,៣%។ អត្រារូបិយវត្ថុទូទៅM2 ធៀបនឹងផ.ស.ស បានកើនឡើងគួរកត់សម្គាល់ក្នុងរយៈពេល ៨ឆ្នាំចុងក្រោយនេះ ពោលគឺមានអត្រា ០,៣៨ក្នុងឆ្នាំ២០០៩ និងមានអត្រា ០,៧១ក្នុងឆ្នាំ២០១៦, ប៉ុន្តែអត្រានេះនៅមានកម្រិតទាបជាងប្រទេសជិតខាងក្នុងតំបន់។

អត្រាប្តូរប្រាក់និងទុនបំរុងជារូបិយប័ណ្ណបរទេស៖ គិតត្រឹមខែសីហា អត្រាប្តូរប្រាក់រៀលធៀបនឹងដុល្លារស្មើនឹង ៤.០៥០រៀល/ដុល្លារ គឺបានថយចុះបន្តិចធៀបនឹងខែកក្កដាកន្លងទៅ។ ក្នុងរយៈពេល៧ខែដើមឆ្នាំ២០១៧នេះ ធនាគារជាតិ នៃកម្ពុជាបានទិញចូលសុទ្ធរូបិយប័ណ្ណដុល្លារអាមេរិកចំនួន ៧១៥លានដុល្លារ។ គិតត្រឹមខែកក្កដា ឆ្នាំ២០១៧ ទុនបំរុងជា រូបិយប័ណ្ណបរទេសសុទ្ធបានកើនដល់ ៨,១ប៊ីលានដុល្លារ។

ផ្នែកទីផ្សារមូលបត្រ៖ ក្នុងខែសីហា ឆ្នាំ២០១៧ តម្លៃផ្គុំផ្សារលើទីផ្សារមូលបត្រកម្ពុជា(CSX)មានចំនួន ៦៦០លាន រៀល ពោលគឺបានធ្លាក់ចុះមកវិញបន្ទាប់ពីបានលោតឡើងខ្ពស់ក្នុងរយៈពេល២ខែកន្លងទៅ។ អត្រាមូលធនភារូបនីយកម្ម ធៀបនឹងGDPរបស់កម្ពុជានៅមានកម្រិតទាបនៅឡើយធៀបនឹងប្រទេសជិតខាងក្នុងតំបន់។ បច្ចុប្បន្ននេះ ក្រុមហ៊ុនដែល កំពុងមានប្រតិបត្តិការអាជីវកម្មមាន ក្រុមហ៊ុនធានាទិញមូលបត្រចំនួន ៦ក្រុមហ៊ុន, ពាណិជ្ជករមូលបត្រចំនួន ១ក្រុមហ៊ុន, ឈ្មួញជើងសារមូលបត្រចំនួន ៣ក្រុមហ៊ុន, ទីប្រឹក្សាវិនិយោគចំនួន ២ក្រុមហ៊ុន, សមភាគីកណ្តាលចំនួន ៤ក្រុមហ៊ុន និង ឈ្មួញជើងសារឧបករណ៍និស្សន្ទចំនួន ១០ក្រុមហ៊ុន។

៣. ការនាំចូល៖ ក្នុងខែកក្កដា ឆ្នាំ២០១៧ ការនាំចូលគិតជាទឹកប្រាក់សរុបមានចំនួន ១.១២៥លានដុល្លារ បានថយចុះ ៣,៥% ធៀបនឹងខែមុន, ក្នុងនោះការនាំចូលទំនិញវាយនភ័ណ្ឌថយចុះ ៣,៤% ការនាំចូលគ្រឿងយន្តថយចុះ ២៨,៦% ប៉ុន្តែការនាំចូលបរិក្ខារសំណង់នៅតែបន្តកើនឡើង។ ប្រភពនាំចូលសំខាន់ៗមានដូចជាប្រទេសថៃ ចិន វៀតណាម សិង្ហបុរី និងហុងកុងជាដើម។ ការនាំចេញ៖ ក្នុងខែកក្កដា ឆ្នាំ២០១៧ ការនាំចេញគិតជាទឹកប្រាក់មានចំនួន ១.០៤៩លានដុល្លារ បានថយចុះ ៧,៥% ធៀបនឹងខែមិថុនាកន្លងទៅ ក្នុងនោះការនាំចេញទំនិញវាយនភ័ណ្ឌនិងស្បែកជើងមាន ៧៨៥លានដុល្លារ បានថយចុះ ៧,០%។ ទីផ្សារគោលដៅនាំចេញសំខាន់ៗនៃកម្ពុជារួមមានសហរដ្ឋអាមេរិក អង់គ្លេស អាល្លឺម៉ង់ ជប៉ុន កាណាដា ចិន វៀតណាម ថៃនិងហូឡង់ជាដើម។ សរុបក្នុងរយៈពេល៧ខែ ឆ្នាំ២០១៧នេះ ការនាំចូលមានចំនួន ៧.៧២៦លានដុល្លារ បានកើនឡើង ៧,៥% ធៀបនឹងរយៈពេលដូចគ្នាឆ្នាំមុន និងការនាំចេញមានចំនួន ៦.២០៤លានដុល្លារ បានកើនឡើង ៥,៣%។

៤. ក្នុងរយៈពេល៧ខែ ឆ្នាំ២០១៧នេះ ចំណូលក្នុងប្រទេសសរុបអនុវត្តបានចំនួន ៩.៧៤០ប៊ីលានរៀល (ខ្ពស់ជាងច្បាប់ថវិកា ៣,៩%) បានកើនឡើង ១៣,៨% ធៀបនឹងរយៈពេលដូចគ្នាឆ្នាំមុន ក្នុងនោះចំណូលសារពើពន្ធនិងចំណូលមិនមែនសារពើពន្ធបានកើនឡើងរៀងគ្នា ១៤,២% និង១១,០%។ ចំណាយថវិកាសរុបនៅរដ្ឋបាលថ្នាក់ជាតិមានចំនួន ៨.៨០៨ប៊ីលានរៀល(ទាបជាងច្បាប់ថវិកា ១៣,២%) បានកើនឡើង ១៤,៦% ធៀបនឹងរយៈពេលដូចគ្នាឆ្នាំមុន។ ពោលគឺការអនុវត្តមានលក្ខណៈល្អប្រសើរជាងឆ្នាំកន្លងទៅដោយសារកំណែទម្រង់លើនីតិវិធីចំណាយ និងអ្នកអនុវត្តកាន់តែយល់ជ្រួតជ្រាបពីនីតិវិធីនានា។ ក្នុងរយៈពេល៧ខែឆ្នាំ២០១៧នេះ តុល្យភាពថវិកាចរន្តមានអតិរេកសាច់ប្រាក់ ៣.៣៨៩ប៊ីលានរៀល និងតុល្យភាពថវិកាសរុបមានអតិរេកសាច់ប្រាក់ ៩៣១ប៊ីលានរៀល។

៥. ក្នុងខែសីហា ឆ្នាំ២០១៧នេះ គម្រោងវិនិយោគអនុញ្ញាតដោយក្រុមប្រឹក្សាអភិវឌ្ឍន៍កម្ពុជាមានចំនួន ១០គម្រោងអាចបង្កើតការងារបានប្រមាណ ១២ពាន់នាក់ និងគិតជាទុនវិនិយោគចំនួន ៥៨លានដុល្លារ ក្នុងនោះគម្រោងវិនិយោគទាំងអស់គឺក្នុងវិស័យឧស្សាហកម្ម។ សរុបរយៈពេល៨ខែ ឆ្នាំ២០១៧នេះ ចំនួនគម្រោងវិនិយោគដែលបានអនុញ្ញាតមានចំនួន ៨៧គម្រោង, គិតជាទុនវិនិយោគ ៤.៧៦៥លានដុល្លារ បានកើនឡើង ៨១% ធៀបនឹងរយៈពេលដូចគ្នាឆ្នាំមុន ក្នុងនោះមានកំណើនខ្ពស់លើការវិនិយោគក្នុងវិស័យកសិកម្ម សេវាកម្មនិងទេសចរណ៍។

៦. ក្នុងខែកក្កដា ឆ្នាំ២០១៧ ចំនួនមកដល់នៃភ្ញៀវអន្តរជាតិមានប្រមាណ ៤៤៧ពាន់នាក់ បានកើនឡើង ១៨,១% ធៀបនឹងខែមិថុនាកន្លងទៅ និងខ្ពស់ជាងខែដូចគ្នាឆ្នាំមុន ១៣%។ ចំនួនមកដល់នៃភ្ញៀវអន្តរជាតិជាទូទៅមានបម្រែបម្រួលជារដូវកាល ដោយមានកម្រិតទាបក្នុងខែឧសភាដោយសារលក្ខណៈអាកាសធាតុ ហើយមានកំណើនឡើងបន្តិចមកវិញក្នុងខែកក្កដានិងសីហា។ ក្នុងរយៈពេល៧ខែ ឆ្នាំ២០១៧នេះ ចំនួនមកដល់នៃភ្ញៀវអន្តរជាតិសរុបមានចំនួន ៣.១០៩ពាន់នាក់ បានកើនឡើង ១២,៨% ធៀបនឹងរយៈពេលដូចគ្នាឆ្នាំមុន។

៧. ក្នុងខែកក្កដា ឆ្នាំ២០១៧នេះ សំណើសាងសង់សរុបមាន ៣៥៦គម្រោង បានកើនឡើង ៦៨គម្រោងធៀបនឹងខែមិថុនាកន្លងទៅ។ រយៈពេល៧ខែ ឆ្នាំ២០១៧នេះ សំណើសាងសង់សរុបមាន ១.៨៧៩គម្រោង បានកើនឡើង ៣៧៩គម្រោងធៀបនឹងរយៈពេលដូចគ្នាឆ្នាំមុន, គិតជាតម្លៃសាងសង់សរុប ៥.៣០៧លានដុល្លារ បានកើនឡើង ២៧,៨%, ប៉ុន្តែ

គិតជាផ្ទៃក្រឡាសាងសង់សរុបមាន ៨.២១៣ពាន់ម៉ែត្រការ៉េ បានថយចុះ ៥,៥%។ ទោះជាមានការថយចុះផ្ទៃក្រឡាសាងសង់សរុបក្តី សំណង់នៃផ្នែកទេសចរណ៍នៅតែមានកំណើនខ្ពស់ធៀបនឹងរយៈពេលដូចគ្នាឆ្នាំកន្លងទៅ។

៨. ថ្លៃប្រេងឆៅ ក្នុងខែសីហា ឆ្នាំ២០១៧ ថ្លៃប្រេងឆៅជាមួយបានកើនឡើងបន្តិចធៀបនឹងខែមុន ប្រេងឆៅក្នុងកិច្ចសន្យាលក់១ខែខាងមុខ ប្រេងBrentថ្លៃ ៥២,៤ដុល្លារ/ធុង និងប្រេងWTIថ្លៃ ៤៧,២ដុល្លារ/ធុង។ បរិមាណផលិតកម្មប្រេងពិភពលោកក្នុងខែសីហាស្មើ ៩៦,៧៥លានធុង/ថ្ងៃ បានថយចុះ ០,៤១លានធុង/ថ្ងៃធៀបនឹងខែមុន (កើនឡើង ១,៦៦លានធុង/ថ្ងៃបើធៀបនឹង១ឆ្នាំមុន), ក្នុងនោះបរិមាណផ្គត់ផ្គង់របស់បណ្តាប្រទេសមិនមែនOPECសរុបស្មើ ៥៧,៦៨លានធុង/ថ្ងៃ បានថយចុះ ០,៣២លានធុង/ថ្ងៃធៀបនឹងខែមុន។ ជាមួយក្នុងឆមាសទី១ឆ្នាំ២០១៧នេះ ការផ្គត់ផ្គង់ប្រេងមានកម្រិតខ្ពស់ជាងតម្រូវការ ប៉ុន្តែតម្លាតនេះបានរួមរួចនៅក្នុងត្រីមាសទី២។

ថ្លៃអង្ករ ក្នុងខែសីហា ឆ្នាំ២០១៧ (១)អង្ករកម្ពុជា អង្ករនាំចេញ(ខ្ទេច៥%)ថ្លៃ ៤៣៥ដុល្លារ/តោន បានកើនឡើង ១០ដុល្លារ/តោនធៀបនឹងខែមុន។ នៅដើមខែសីហានេះ ក្រសួងស្បៀងអាហារនៃប្រទេសបង់ក្លាដែសបានចុះកិច្ចព្រមព្រៀងជាមួយក្រសួងពាណិជ្ជកម្មក្នុងការទិញអង្ករ ១លានតោនសម្រាប់ ៥ឆ្នាំខាងមុខ។ (២)អង្ករថៃ អង្ករនាំចេញ(ខ្ទេច៥%)ថ្លៃ ៣៨៦ដុល្លារ/តោន បានថយចុះ ២៤ដុល្លារ/តោនធៀបនឹងខែមុន, ជាមួយថ្លៃអង្ករសនាំចេញថៃបានបន្តថយចុះក្នុងខែសីហានេះដោយសារកង្វះការបញ្ជាទិញថ្មីៗបន្ថែមទៀតពីបរទេស ប៉ុន្តែថ្លៃអង្ករក្រអូបបានកើនឡើងដោយសារការផ្គត់ផ្គង់ក្នុងស្រុកមានកម្រិតទាបក្នុងរដូវកាលនេះ។ (៣)អង្ករវៀតណាម អង្ករនាំចេញរបស់វៀតណាម(ខ្ទេច ៥%)ថ្លៃ ៣៩៥ដុល្លារ/តោន បានថយចុះ ១៥ដុល្លារ/តោនធៀបនឹងខែមុន។ មូលហេតុចម្បងនៃការថយចុះថ្លៃនេះគឺដោយសារមានភាពយឺតយ៉ាវនៃតម្រូវការពីទីផ្សារនាំចូលអង្ករសំខាន់ៗនៅអាស៊ី។ យោងតាមរបាយការណ៍ទិន្នន័យទៅនៃស្ថានភាពទីផ្សារអង្កររបស់USDA តម្រូវការប្រើប្រាស់អង្ករសម្រាប់ឆ្នាំ២០១៧/១៨នៃពិភពលោកត្រូវបានព្យាករណ៍មានចំនួន ៤៧៩លានតោន និងសម្រាប់ឆ្នាំ២០១៦/១៧ប៉ាន់ស្មានមានចំនួន ៤៨០លានតោន។

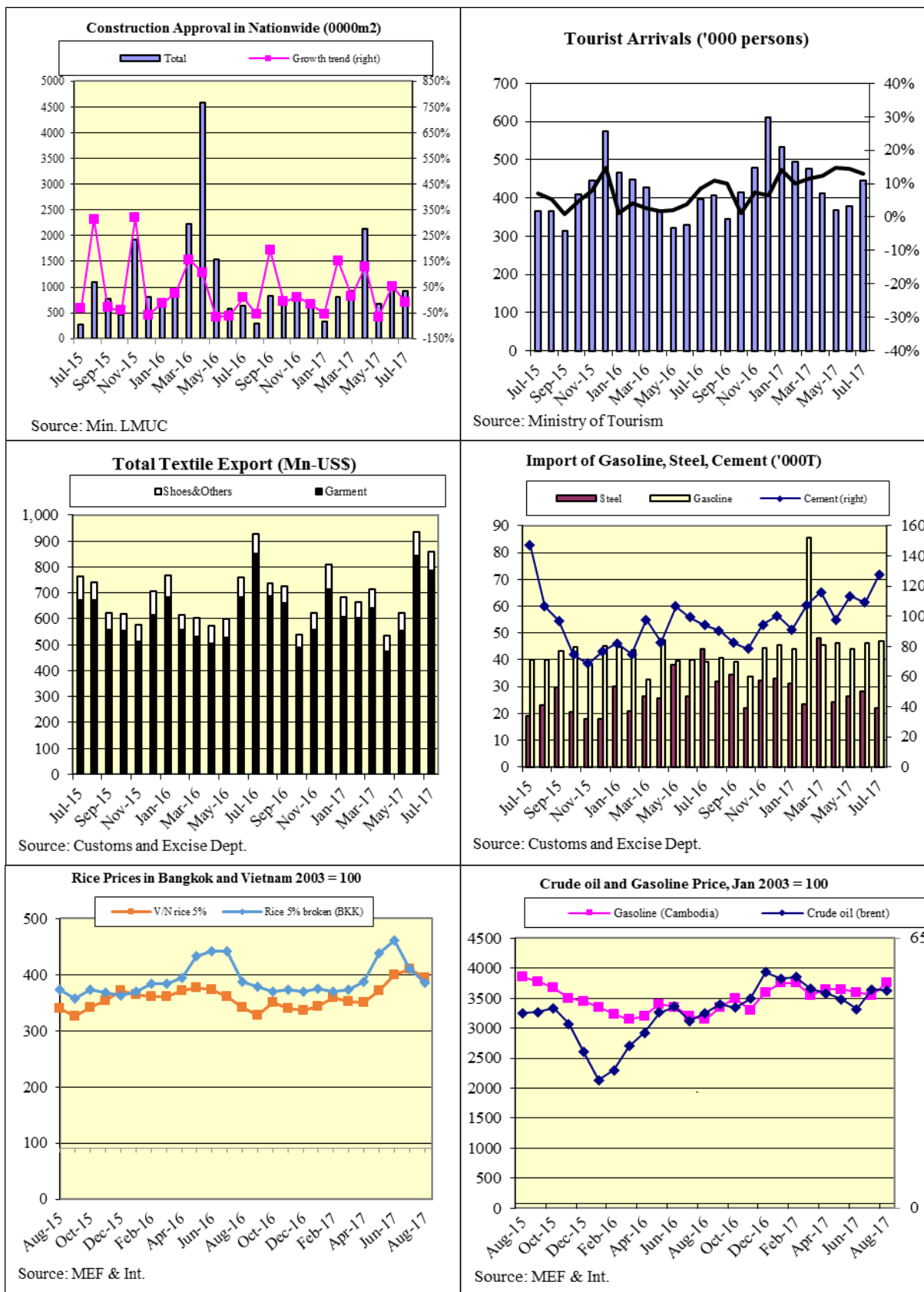
ថ្លៃកៅស៊ូ ថ្លៃកៅស៊ូធម្មជាតិជាមួយបានបន្តកើនឡើងក្នុងខែសីហា ឆ្នាំ២០១៧នេះ, កៅស៊ូស្តង់ដារTSR20ថ្លៃ ១.៦៣០ដុល្លារ/តោន បានកើនឡើង ៥០ដុល្លារ/តោនធៀបនឹងខែមុន និងកៅស៊ូSGP/MYSថ្លៃ ១.៨៧០ដុល្លារ/តោន បានកើនឡើង ១១០ដុល្លារ/តោន។ ក្នុងខែសីហានេះ នៅប្រទេសចិនមានការផ្អាកប្រមូលផលកៅស៊ូនៅតាមខេត្តមួយចំនួន ដោយសារមានភ្លៀងធ្លាក់ច្រើន។ តម្រូវការនៃឧស្សាហកម្មផលិតសំបកកង់និងកៅស៊ូរបស់ប្រទេសចិនមានការកើនឡើងក្នុងរយៈពេលបីឆ្នាំចុងក្រោយនេះ។ រយៈពេល៨ខែ ឆ្នាំ២០១៧នេះ បរិមាណកៅស៊ូពិភពលោកផលិតបានមានចំនួន ៨,០៤លានតោន និងបរិមាណប្រើប្រាស់មានចំនួន ៨,៥៤លានតោន ដែលនាំឱ្យមានកង្វះការផ្គត់ផ្គង់ ០,៥០លានតោន។ ក្នុងរយៈពេល៧ខែនេះ កម្ពុជាបាននាំចេញកៅស៊ូ៧៨,៤ពាន់តោន បានកើនឡើង ៣០,០%ធៀបនឹងរយៈពេលដូចគ្នាឆ្នាំកន្លងទៅ។ តាមការព្យាករណ៍កម្ពុជាអាចផ្គត់ផ្គង់កៅស៊ូចំនួន ២០១,៦ពាន់តោន និងមានផ្ទៃដាំដុះសរុប ៤៥២,៧ពាន់ហិកតា។

(ចំពោះសេចក្តីលម្អិតនៃរបាយការណ៍ សូមទាក់ទងផ្ទាល់នាយកដ្ឋានស្ថិតិ នៃអគ្គនាយកដ្ឋានគោលនយោបាយ

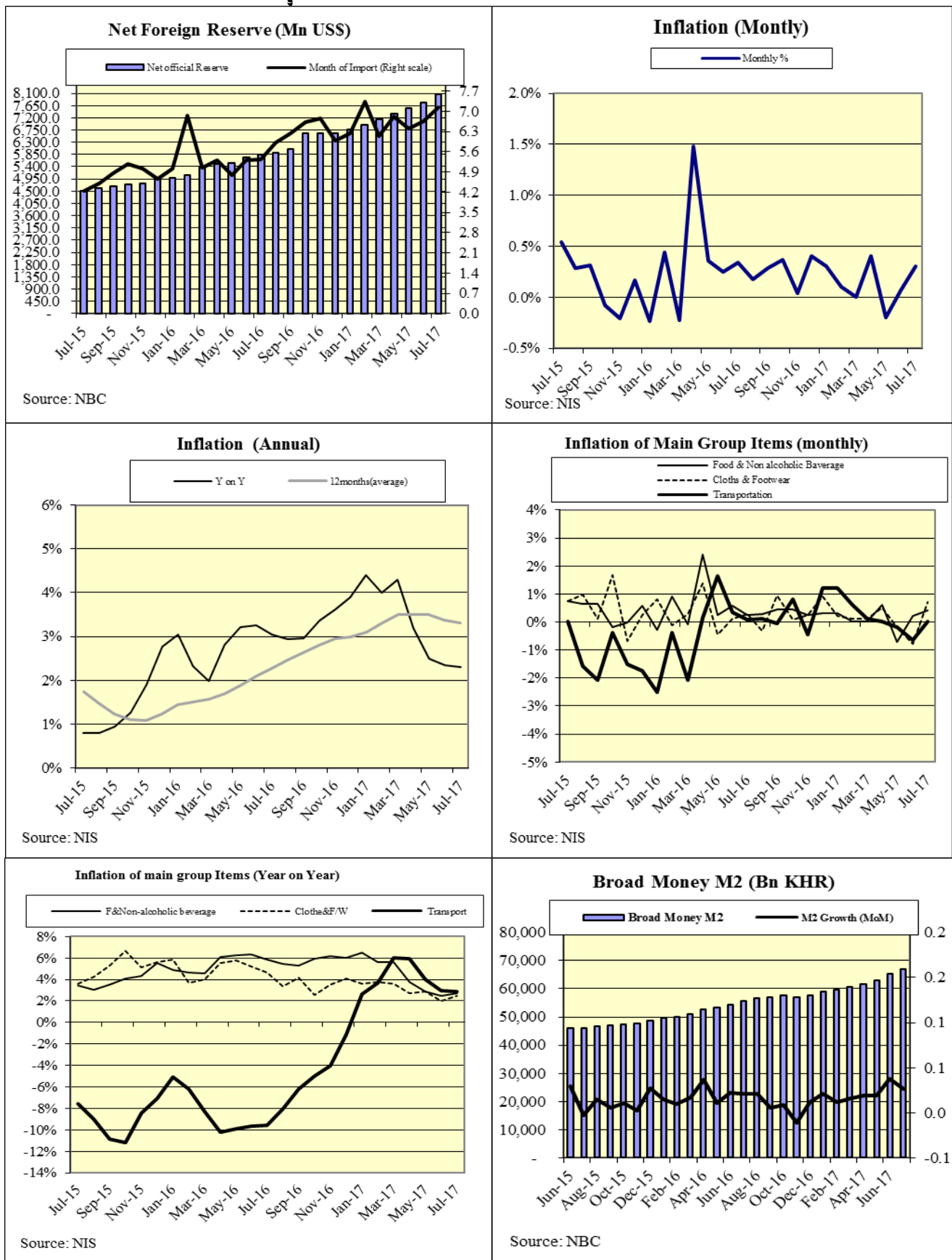
សេដ្ឋកិច្ចនិងហិរញ្ញវត្ថុសាធារណៈ ក្រសួងសេដ្ឋកិច្ច និងហិរញ្ញវត្ថុ)

៣. ឧបសម្ព័ន្ធ

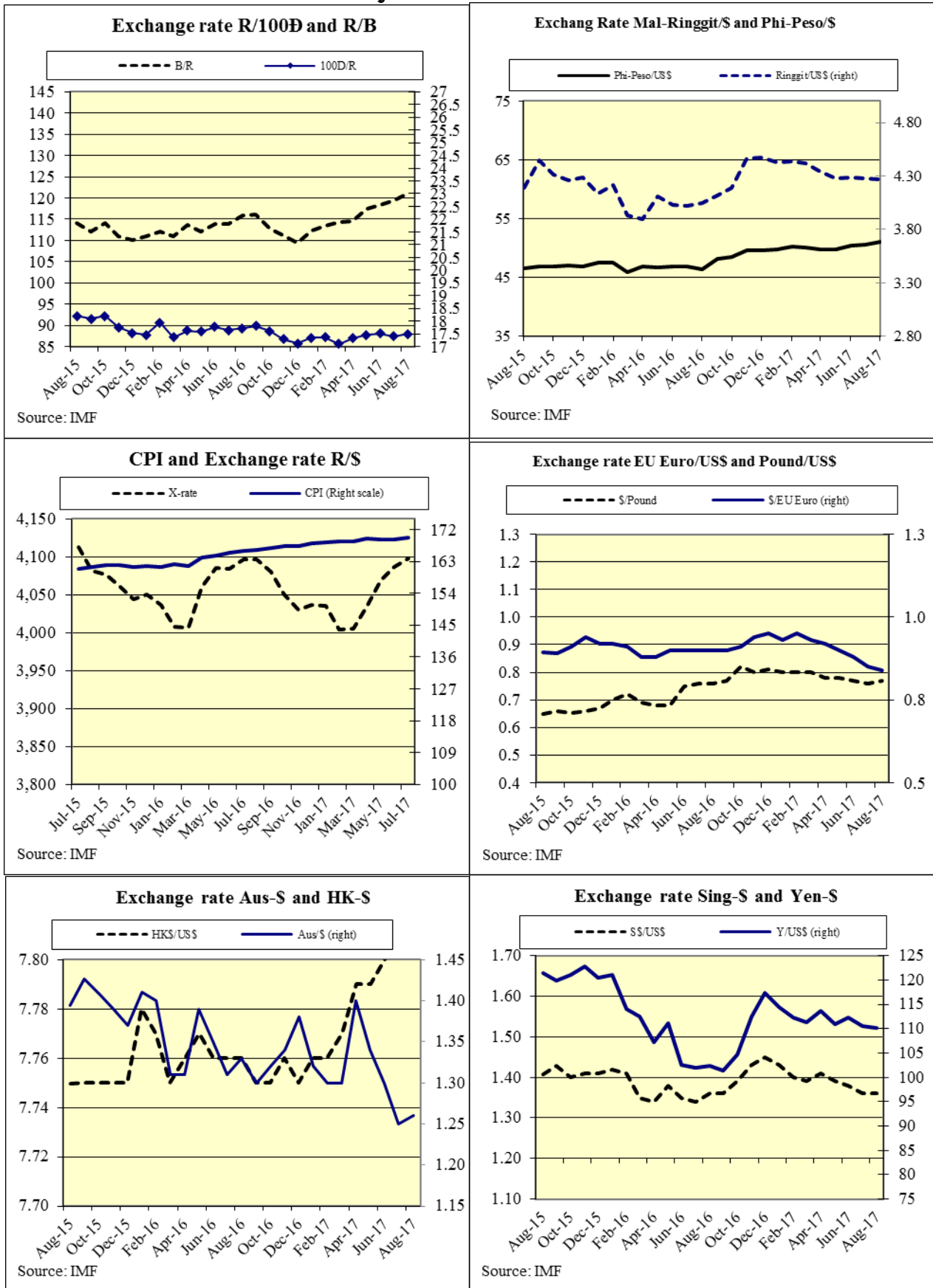
សូចនាករនាំមុខ (Leading Indicators)



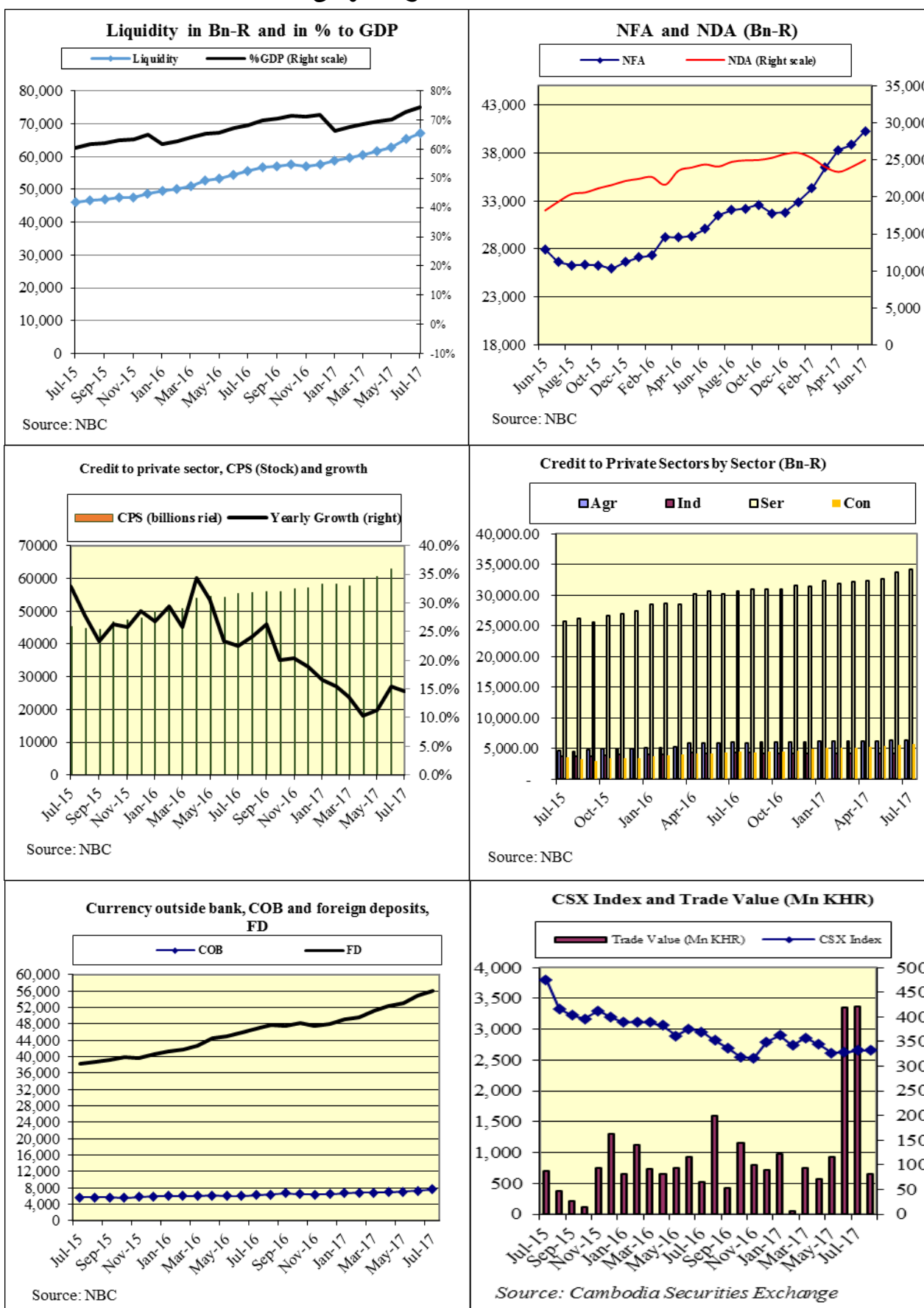
អតិផរណា រូបិយវត្ថុ និងទុនបរទេស (Inflation, M2 and Foreign Reserve)



អត្រាប្តូរទ្រព្យ (Exchange Rate)

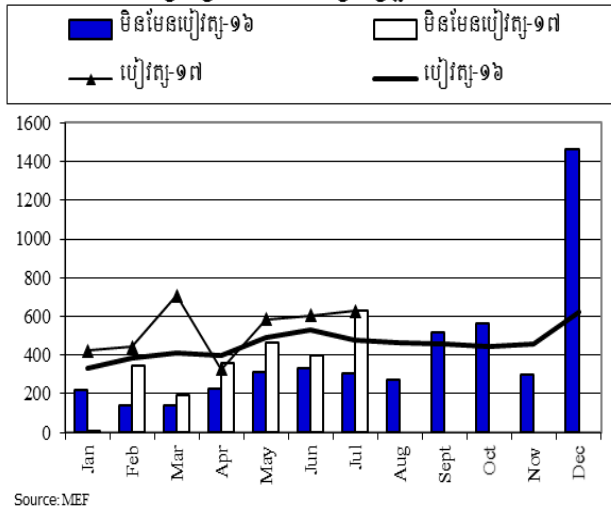


ធនាគារនិងផ្សារមូលបត្រ (Banking and Securities Market)

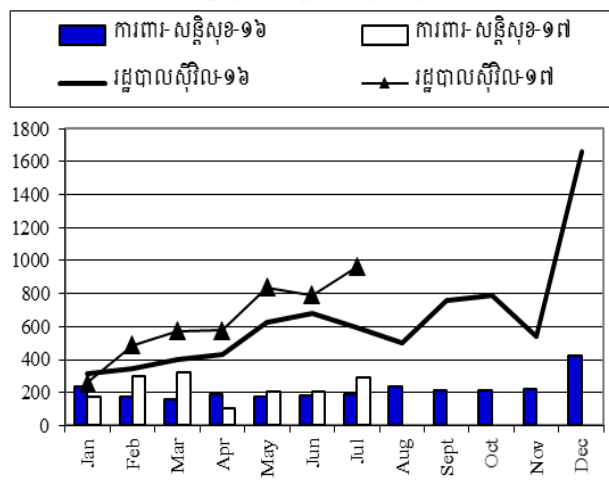


ការអនុវត្តថវិកា (Budget)

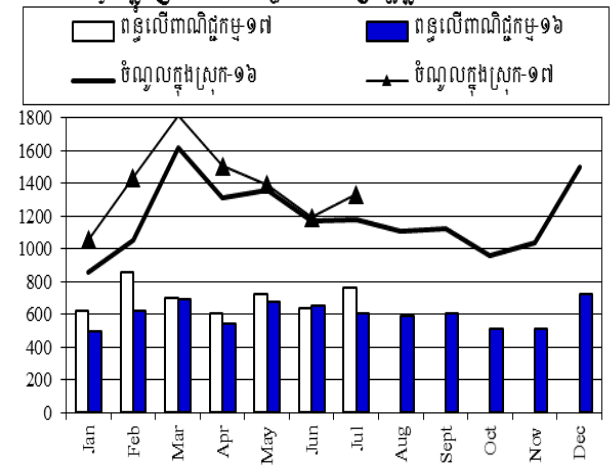
ចំណាយប្រចាំថ្ងៃ និង ចំណែកប្រចាំថ្ងៃ ឆ្នាំ ២០១៦-២០១៧



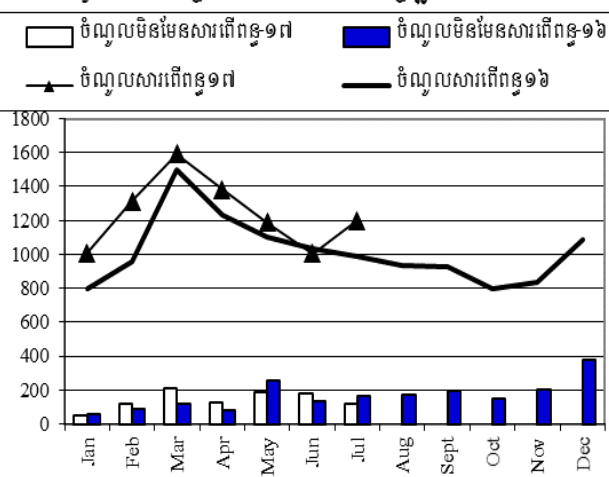
ចំណាយការពារសន្តិសុខ និង រដ្ឋបាលស៊ីវិល ឆ្នាំ ២០១៦-២០១៧



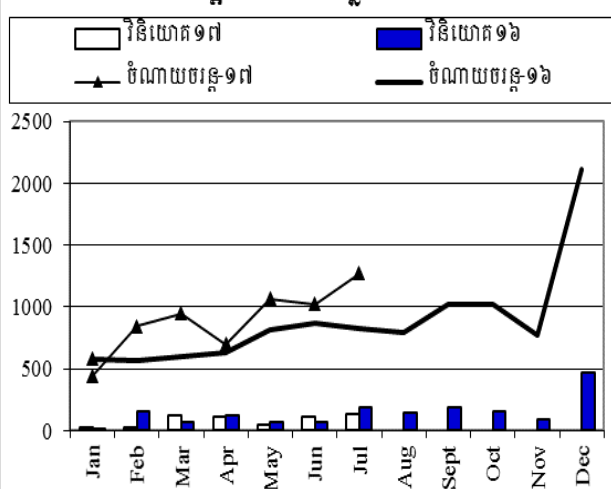
ចំណូលក្នុងប្រទេស និង ចំណូលក្នុងតំបន់ ឆ្នាំ ២០១៦-២០១៧



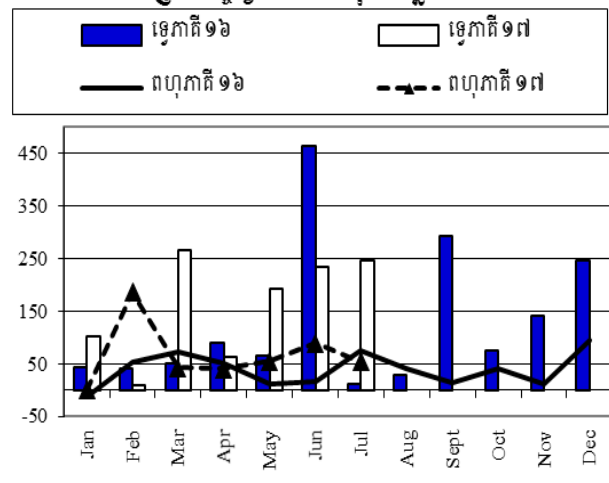
ចំណូលសារពើពន្ធ និង ចំណែកសារពើពន្ធ ឆ្នាំ ២០១៦-២០១៧



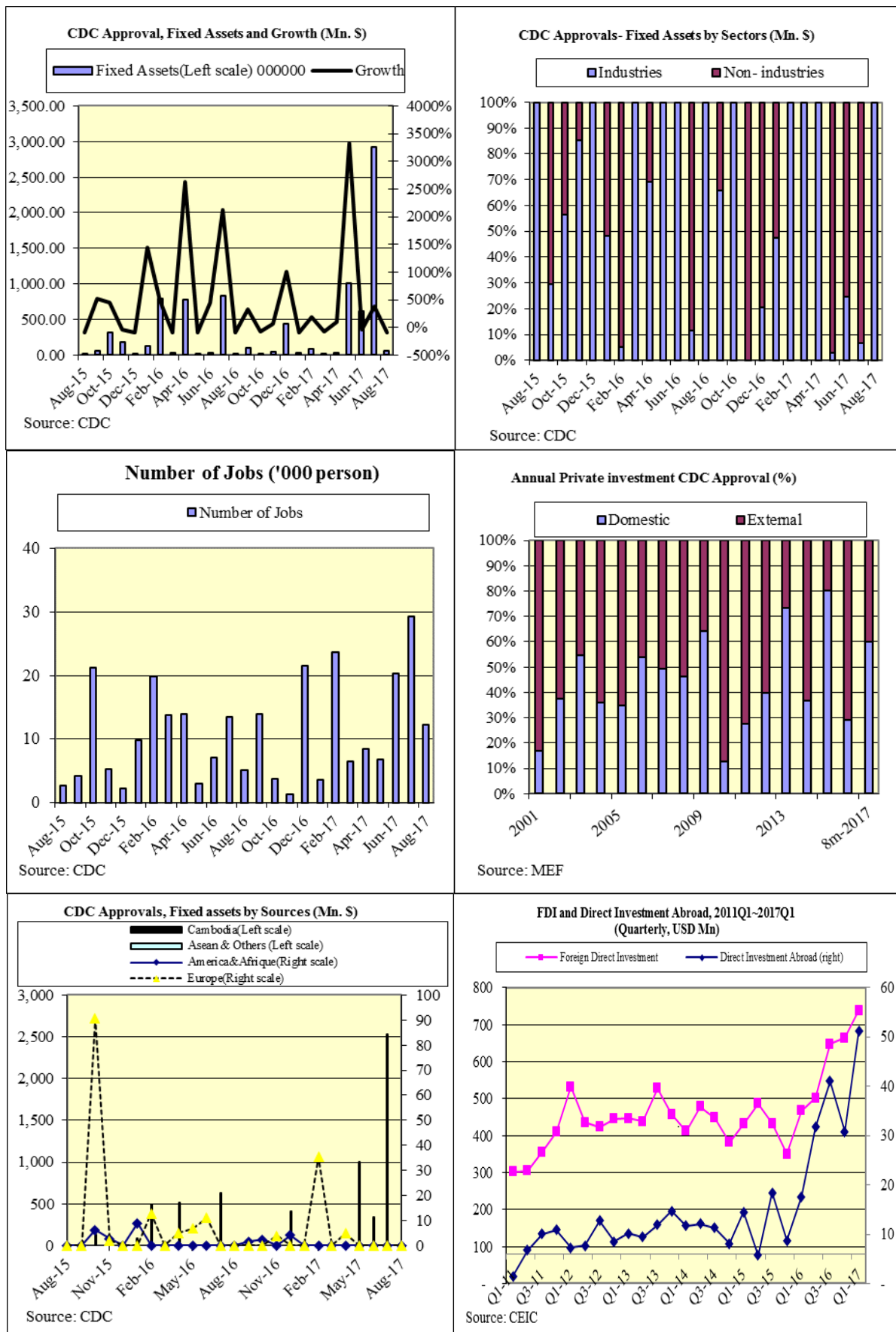
ចំណាយចរន្ត និង ចំណែកចរន្ត ឆ្នាំ ២០១៦-២០១៧



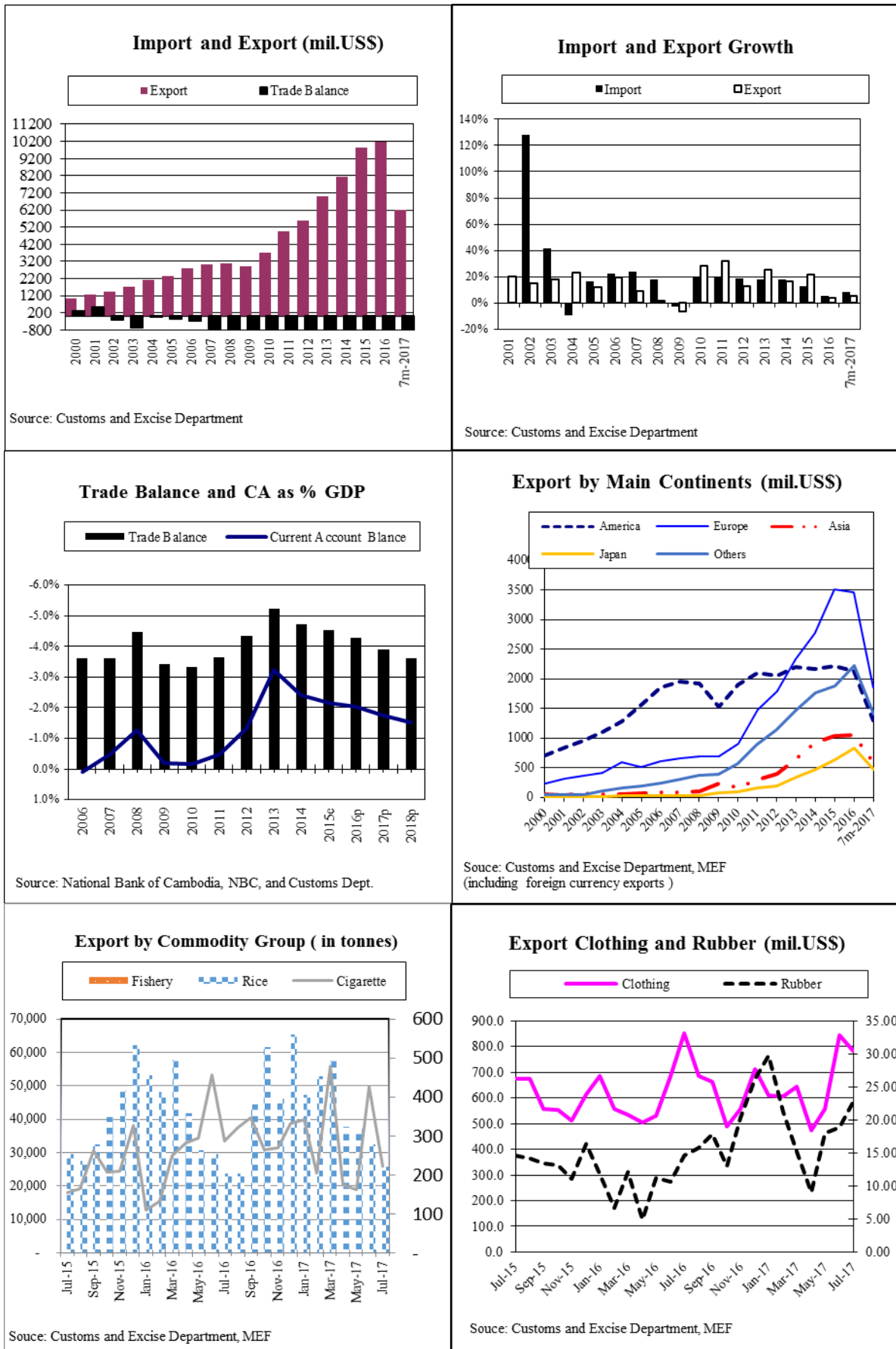
ការវិភាគចំណាយក្នុងតំបន់ និង តំបន់ ឆ្នាំ ២០១៦-២០១៧



វិនិយោគឯកជន និង ការបង្កើតការងារ (Investment and Employment)



វិស័យពាណិជ្ជកម្ម (Trades)



រៀបចំដោយ

អគ្គនាយកដ្ឋានគោលនយោបាយសេដ្ឋកិច្ច និង ហិរញ្ញវត្ថុសាធារណៈ

ក្រសួងសេដ្ឋកិច្ច និង ហិរញ្ញវត្ថុ

ព័ត៌មានផ្សេងៗ សូមទាក់ទង

ទូរស័ព្ទលេខ÷ ០២៣ ៤២៧៩១៣, ០៧៧ ៧០៣៤៣៦

ម៉ោងធ្វើការ÷ ៧:០០ ដល់ ១១:០០ ព្រឹក និង ២:០០ ដល់ ៥:០០ រសៀល