




ព្រឹត្តិបត្រស្ថិតិបំណុលសាធារណៈកម្ពុជា

Cambodia Public Debt Statistical Bulletin



ចេញផ្សាយលើកទី២ - ទិន្នន័យត្រឹមឆមាសទី១ ឆ្នាំ២០១៦

Volume 2 – Data as of 1st Semester 2016

រាជធានីភ្នំពេញ, ខែតុលា ឆ្នាំ២០១៦ / Phnom Penh, October 2016

អារម្ភកថា



អនុលោមតាមមាត្រា៣៤ នៃអនុក្រឹត្យស្តីពីការគ្រប់គ្រងបំណុលសាធារណៈ យុទ្ធសាស្ត្រស្តីពីការគ្រប់គ្រងបំណុលសាធារណៈ២០១៥-២០១៨ និងផែនការសកម្មភាពនៃកម្មវិធីកែទម្រង់ការគ្រប់គ្រងហិរញ្ញវត្ថុសាធារណៈ - ដំណាក់កាលទី៣ ក្រសួងសេដ្ឋកិច្ច និងហិរញ្ញវត្ថុ បានរៀបចំព្រឹត្តិបត្រស្តីពីបំណុលសាធារណៈកម្ពុជាលើកទី១ ដែលមានទិន្នន័យត្រឹមថ្ងៃទី៣១ ខែធ្នូ ឆ្នាំ២០១៥ ព្រមទាំងបានផ្សព្វផ្សាយនៅលើគេហទំព័ររបស់ក្រសួងសេដ្ឋកិច្ច និងហិរញ្ញវត្ថុ កាលពីថ្ងៃទី២៨ ខែមិថុនា ឆ្នាំ២០១៦ និងបោះពុម្ពផ្សាយនៅក្រៅចែកជូនក្រសួង ស្ថាប័នពាក់ព័ន្ធ, ស្ថានទូត, គ្រឹះស្ថានអប់រំ, ដៃគូអភិវឌ្ឍន៍, និងអង្គការក្រៅរាជរដ្ឋាភិបាលនានា ដើម្បីប្រើប្រាស់តាមតម្រូវការជាក់ស្តែង។

ក្នុងគោលបំណងបន្តលើកកម្ពស់តម្លាភាព និងគណនេយ្យភាពនៃការគ្រប់គ្រងបំណុលសាធារណៈ ក្រសួងសេដ្ឋកិច្ច និងហិរញ្ញវត្ថុ បានធ្វើការរៀបចំព្រឹត្តិបត្រស្តីពីបំណុលសាធារណៈលើកទី២ ដែលមានទិន្នន័យត្រឹមឆមាសទី១ ឆ្នាំ២០១៦ ដើម្បីបោះផ្សាយ និងផ្សព្វផ្សាយជាសាធារណៈ។

ព្រឹត្តិបត្រស្តីពីបំណុលសាធារណៈនេះ ត្រូវបានរៀបរៀង និងបោះផ្សាយជាទៀងទាត់ រៀងរាល់មួយឆមាសម្តង ជាពីរភាសា គឺភាសាខ្មែរ និងភាសាអង់គ្លេស ដោយអនុលោមតាមឧត្តមានុវត្តជាអន្តរជាតិ និងបរិការណ៍ជាក់ស្តែងរបស់កម្ពុជា ដែលមានវិសាលភាពគ្របដណ្តប់លើទិន្នន័យស្តីពី៖ ១) បំណុលសាធារណៈក្រៅប្រទេស; ២) បំណុលសាធារណៈក្នុងប្រទេស; និង ៣) ការផ្តល់ឥណទានរបស់រដ្ឋដល់សហគ្រាសសាធារណៈ, គ្រឹះស្ថានសាធារណៈ, នីតិបុគ្គលសាធារណៈដទៃទៀត, និងគ្រឹះស្ថានធនាគារនិងហិរញ្ញវត្ថុ។

ដើម្បីផ្តល់ភាពងាយស្រួលដល់អ្នកអាន ទិន្នន័យទាំងអស់ត្រូវបានបែងចែកជា ០៤ ក្រុម គឺ៖ ១) ការខ្ចី, ២) ការដកសាច់ប្រាក់, ៣) សេវាបំណុល (ការទូទាត់ជូនឥណទាយក និងការប្រមូលពីឥណទានយកក្រោមក្របខ័ណ្ឌនៃការផ្តល់ឥណទានរបស់រដ្ឋ), និង ៤) សន្និធិបំណុល ហើយដែលត្រូវបានចាត់ចំណាត់ប្រភេទទៅតាម៖ វិស័យ, ឥណទាយក/ឥណទាយិក, និងរូបិយប័ណ្ណ។

ក្នុងនាមក្រសួងសេដ្ឋកិច្ច និងហិរញ្ញវត្ថុ និងគណៈកម្មាធិការគ្រប់គ្រងបំណុលសាធារណៈ ខ្ញុំជឿជាក់ថាព្រឹត្តិបត្រស្តីពីបំណុលសាធារណៈនេះ ពិតជាអាចបង្កើនការយល់ដឹងបន្ថែមជូនសាធារណជន ក៏ដូចជាអង្គពាក់ព័ន្ធទាំងឡាយ ជ្រួតជ្រាបកាន់តែច្បាស់អំពីស្ថានភាពបំណុលសាធារណៈជាក់ស្តែងរបស់កម្ពុជា។ ទន្ទឹមនេះ ខ្ញុំសង្ឃឹមយ៉ាងមុតមាំថា ព្រឹត្តិបត្រនេះ នឹងបន្តទទួលបាននូវការគាំទ្រ និងលើកទឹកចិត្ត ពីអ្នកអានទាំងអស់ ហើយក្រសួងសេដ្ឋកិច្ច និងហិរញ្ញវត្ថុ សូមស្វាគមន៍នូវរាល់មតិយោបល់ក្នុងន័យស្ថាបនា ដើម្បីកែលម្អព្រឹត្តិបត្រលេខក្រោយៗ ឱ្យកាន់តែប្រសើរថែមទៀត។

រាជធានីភ្នំពេញ, ថ្ងៃទី ០១ ខែ វិច្ឆិកា ឆ្នាំ២០១៦

អេសន្នមន្ត្រី
រដ្ឋមន្ត្រីក្រសួងសេដ្ឋកិច្ច និងហិរញ្ញវត្ថុ
និងជាប្រធានគណៈកម្មាធិការគ្រប់គ្រងបំណុលសាធារណៈ



ហង្ស៊ីត. អុន ព័ន្ធមុនីរ័ត្ន

មាតិកា

Table of Contents

ទំព័រ / Page

ជំពូក ១៖ ព័ត៌មានទូទៅ / Chapter I: General Information

ក- ពាក្យបំព្រួញ / A- Acronyms and Abbreviations	១ / 1
ខ- វិសាលភាព / B- Coverage	១ / 1
គ- ក្រុម និងចំណាត់ប្រភេទទិន្នន័យ / C- Grouping and Classification	១ / 1
ឃ- ប្រភពទិន្នន័យ / D- Sources	១ / 1
ង- ការបំប្លែងរូបិយប័ណ្ណ / E- Currency Conversion	២ / 2
ច- គោលនយោបាយក្នុងការកែតម្រូវទិន្នន័យ / F- Revision Policy	២ / 2
ឆ- ការបោះផ្សាយ / G- Frequency and Time Lag	២ / 2
ជ- និយមន័យ / H- Definitions	៣ / 3

ជំពូក ២៖ តារាងស្ថិតិ / Chapter II: Statistical Tables

តារាងទី១៖ អត្រាប្តូរប្រាក់ / Table 1: Exchange Rates	៧ / 7
តារាងទី២៖ សូចនាករបំណុល / Table 2: Debt Indicators	៨ / 8
តារាងទី៣៖ សូចនាករថ្លៃ និងហានិភ័យ / Table 3: Cost - Risk Indicators	៩ / 9
តារាងទី៤៖ ការខ្ចី, ការដកសាច់ប្រាក់, ការទូទាត់សេវាបំណុល, និងសន្និធិបំណុល /	១០
Table 4: Borrowing, Disbursement, Debt Service Payment, and Outstanding	10

ផ្នែកទី ១៖ បំណុលសាធារណៈក្រៅប្រទេស / Part 1: Public External Debt

១.១. ការខ្ចី / 1.1. Borrowing

តារាងទី៥៖ ការខ្ចីតាមវិស័យ / Table 5: Borrowing by Sector	១១ / 11
តារាងទី៦៖ ការខ្ចីតាមឥណទាយក / Table 6: Borrowing by Creditor	១២ / 12
តារាងទី៧៖ ការខ្ចីតាមរូបិយប័ណ្ណ / Table 7: Borrowing by Currency	១៣ / 13

១.២. ការដកសាច់ប្រាក់ / 1.2. Disbursement

តារាងទី៨៖ ការដកសាច់ប្រាក់តាមវិស័យ / Table 8: Disbursement by Sector	១៤ / 14
តារាងទី៩៖ ការដកសាច់ប្រាក់តាមឥណទាយក / Table 9: Disbursement by Creditor	១៥ / 15
តារាងទី១០៖ ការដកសាច់ប្រាក់តាមរូបិយប័ណ្ណ / Table 10: Disbursement by Currency	១៦ / 16

១.៣. ការទូទាត់សេវាបំណុល / 1.3. Debt Service Payment

តារាងទី១១៖ ការទូទាត់សេវាបំណុលតាមឥណទាយក /	១៧
Table 11: Debt Service Payment by Creditor	17
តារាងទី១២៖ ការទូទាត់សេវាបំណុលតាមរូបិយប័ណ្ណ /	១៨
Table 12: Debt Service Payment by Currency	18

១.៤. សន្និធិបំណុល / 1.4. Outstanding

តារាងទី១៣៖ សន្និធិបំណុលតាមឥណទាយក / Table 13: Outstanding by Creditor	១៩ / 19
តារាងទី១៤៖ សន្និធិបំណុលតាមរូបិយប័ណ្ណ / Table 14: Outstanding by Currency	២០ / 20

ផ្នែកទី ២៖ បំណុលសាធារណៈក្នុងប្រទេស / Part 2: Public Domestic Debt

តារាងទី១៥៖ ការទូទាត់សេវាបំណុល និងសន្និធិបំណុលសាធារណៈក្នុងប្រទេស /	២១
Table 15: Public Domestic Debt Service Payment and Outstanding	21

ផ្នែកទី ៣៖ ការផ្តល់ឥណទានរបស់រដ្ឋ / Part 3: Government Lending and On-lending

តារាងទី១៦៖ ការផ្តល់ឥណទាន, ការដកសាច់ប្រាក់, ការប្រមូលសេវាបំណុល, និងសន្និធិបំណុល /.....	២២
Table 16: Lending and On-lending, Disbursement, Debt Service Collection, and Outstanding	22

៣.១. ការផ្តល់ឥណទាន / 3.1. Lending and On-lending

តារាងទី១៧៖ ការផ្តល់ឥណទានតាមវិស័យ / Table 17: Lending and On-lending by Sector	២៣ / 23
តារាងទី១៨៖ ការផ្តល់ឥណទានតាមឥណទាយិក / Table 18: Lending and On-lending by Debtor	២៤ / 24
តារាងទី១៩៖ ការផ្តល់ឥណទានតាមរូបិយប័ណ្ណ / Table 19: Lending and On-lending by Currency	២៥ / 25

៣.២. ការដកសាច់ប្រាក់ / 3.2. Disbursement

តារាងទី២០៖ ការដកសាច់ប្រាក់ក្នុងក្របខ័ណ្ឌការផ្តល់ឥណទានរបស់រដ្ឋតាមវិស័យ /	២៦
Table 20: Lending and On-lending Disbursement by Sector	26
តារាងទី២១៖ ការដកសាច់ប្រាក់តាមឥណទាយិក /	២៧
Table 21: Disbursement by Debtor	27
តារាងទី២២៖ ការដកសាច់ប្រាក់ក្នុងក្របខ័ណ្ឌការផ្តល់ឥណទានរបស់រដ្ឋតាមរូបិយប័ណ្ណ /	២៨
Table 22: Lending and On-lending Disbursement by Currency	28

៣.៣. ការប្រមូលសេវាបំណុល / 3.3. Debt Service Collection

តារាងទី២៣៖ ការប្រមូលសេវាបំណុលតាមឥណទាយិក /	២៩
Table 23: Debt Service Collection by Debtor	29

៣.៤. សន្និធិបំណុល / 3.4. Outstanding

តារាងទី២៤៖ សន្និធិបំណុលក្នុងក្របខ័ណ្ឌការផ្តល់ឥណទានរបស់រដ្ឋតាមឥណទាយិក /	៣០
Table 24: Lending and On-lending Outstanding by Debtor	30
តារាងទី២៥៖ សន្និធិបំណុលក្នុងក្របខ័ណ្ឌការផ្តល់ឥណទានរបស់រដ្ឋតាមរូបិយប័ណ្ណ /	៣១
Table 25: Lending and On-lending Outstanding by Currency	31

ផ្នែកទី ៤៖ ការព្យាករណ៍ / Part 4: Projections

តារាងទី២៦៖ ព្យាករណ៍ការខ្ចីក្រៅប្រទេស, ការដកសាច់ប្រាក់, ការទូទាត់សេវាបំណុល, និងសន្និធិបំណុល /.....	៣២
Table 26: Projections of External Borrowing, Disbursement, Debt Service Payment, and Outstanding	32
តារាងទី២៧៖ ព្យាករណ៍ការដកសាច់ប្រាក់ និងការប្រមូលសេវាបំណុលក្នុងក្របខ័ណ្ឌការផ្តល់ឥណទានរបស់រដ្ឋ /	៣៣
Table 27: Projections of Lending and On-lending Disbursement and Debt Service Collection	33
តារាងទី២៨៖ ព្យាករណ៍ការទូទាត់សេវាបំណុលប្រចាំខែ តាមរូបិយប័ណ្ណ ក្នុងឆ្នាំ២០១៦ /.....	៣៤
Table 28: Projections of Monthly Debt Service Payment by Currency in 2016	34
តារាងទី២៩៖ ព្យាករណ៍ការទូទាត់សេវាបំណុលប្រចាំខែ សម្រាប់ឆ្នាំ២០១៦-២០២០ /.....	៣៥
Table 29: Projections of Monthly Debt Service Payment for 2016-2020	35

ជំពូក ៣៖ ក្រាហ្វ / Chapter III: Graphs

ក្រាហ្វទី១៖	ការខ្ចីក្រៅប្រទេស (ប្រចាំឆ្នាំ-ឆមាស និងសរុបត្រឹមឆមាសទី១ ឆ្នាំ២០១៦) /.....	៣៦
Graph 1:	External Borrowing (Annual-Semiannual and Accumulated as of S1 2016)	36
ក្រាហ្វទី២៖	ការដកសាច់ប្រាក់ (ប្រចាំឆ្នាំ-ឆមាស និងសរុបត្រឹមឆមាសទី១ ឆ្នាំ២០១៦) /.....	៣៧
Graph 2:	Disbursement (Annual-Semiannual and Accumulated as of S1 2016)	37
ក្រាហ្វទី៣៖	ការទូទាត់សេវាបំណុលក្រៅប្រទេស (ប្រចាំឆ្នាំ-ឆមាស និងសរុបត្រឹមឆមាសទី១ ឆ្នាំ២០១៦) /.....	៣៨
Graph 3:	External Debt Service Payment (Annual-Semiannual and Accumulated as of S1 2016)	38
ក្រាហ្វទី៤៖	សន្និធិបំណុលសាធារណៈ /	៣៩
Graph 4:	Public Debt Outstanding	39
ក្រាហ្វទី៥៖	ការផ្តល់ឥណទានរបស់រដ្ឋ (ប្រចាំឆ្នាំ-ឆមាស និងសរុបត្រឹមឆមាសទី១ ឆ្នាំ២០១៦) /.....	៤០
Graph 5:	Government Lending and On-lending (Annual-Semiannual and Accumulated as of S1 2016) ..	40
ក្រាហ្វទី៦៖	ការដកសាច់ប្រាក់ពីរដ្ឋ (ប្រចាំឆ្នាំ-ឆមាស និងសរុបត្រឹមឆមាសទី១ ឆ្នាំ២០១៦) /.....	៤១
Graph 6:	Lending and On-lending Disbursement (Annual-Semiannual and Accu. as of S1 2016) ...	41
ក្រាហ្វទី៧៖	ការប្រមូលសេវាបំណុល និងសន្និធិបំណុលក្នុងក្របខ័ណ្ឌការផ្តល់ឥណទានរបស់រដ្ឋ /.....	៤២
Graph 7:	Lending and On-lending Debt Service Collection and Outstanding.....	42
ក្រាហ្វទី៨៖	ព្យាករណ៍ការទូទាត់សេវាបំណុលប្រចាំខែ សម្រាប់ឆ្នាំ២០១៦-២០២០ /	៤៣
Graph 8:	Projections of Monthly Debt Service Payment for 2016-2020	43

ជំពូក ១
ព័ត៌មានទូទៅ

Chapter I

General Information

ក- ពាក្យបង្រួបបង្រួម / A- Acronyms and Abbreviations

ADB	Asian Development Bank	ធនាគារអភិវឌ្ឍន៍អាស៊ី
CNY	Chinese Yuan Renminbi	យ៉ាន់ចិន
EUR	Euro	អឺរ៉ូ
IFAD	International Fund for Agricultural Development	មូលនិធិអន្តរជាតិសម្រាប់អភិវឌ្ឍន៍កសិកម្ម
JPY	Japanese Yen	យ៉េនជប៉ុន
KHR	Khmer Riel	រៀលខ្មែរ
KRW	Korean Won	វ៉ុនកូរ៉េ
MYR	Malaysian Ringgit	រឹងហ្គីតម៉ាឡេស៊ី
NDF	Nordic Development Fund	មូលនិធិអភិវឌ្ឍន៍ណ័រឌីក
OFID	OPEC Fund for International Development	មូលនិធិអូបេកសម្រាប់អភិវឌ្ឍន៍អន្តរជាតិ
SDR	Special Drawing Rights	អេសដេអ៊ែរ
THB	Thai Baht	បាតថៃ
USD	United States Dollar	ដុល្លារអាមេរិក
WB	World Bank	ធនាគារពិភពលោក

ខ- វិសាលភាព

ព្រឹត្តិបត្រស្តីពីបំណុលសាធារណៈនេះ មានវិសាលភាពគ្របដណ្តប់លើទិន្នន័យស្តីពី៖ ១) បំណុលសាធារណៈក្រៅប្រទេស, ២) បំណុលសាធារណៈក្នុងប្រទេស, និង ៣) ការផ្តល់ឥណទានរបស់រដ្ឋ។

B. Coverage

This public debt statistical bulletin covers data on: 1) Public External Debt, 2) Public Domestic Debt, and 3) Government Lending and On-lending.

គ- ក្រុម និងចំណាត់ប្រភេទទិន្នន័យ

ទិន្នន័យក្នុងព្រឹត្តិបត្រនេះ ត្រូវបានបែងចែកជា ០៤ ក្រុមគឺ៖ ១) ការខ្ចី, ២) ការដកសាច់ប្រាក់, ៣) សេវាបំណុល (ការទូទាត់ និងការប្រមូល), និង ៤) សន្និធិបំណុល។

បន្ថែមលើនេះ ទិន្នន័យត្រូវបានចាត់ចំណាត់ប្រភេទទៅតាម៖ ១) វិស័យ, ២) ឥណទាយក/ឥណទាយិក, និង ៣) រូបិយប័ណ្ណ។

C. Grouping and Classification

Data in this bulletin are grouped in 04 categories: 1) Borrowing, 2) Disbursement, 3) Debt Service (Payment and Collection), and 4) Outstanding.

Furthermore, the data are classified by: 1) Sector, 2) Creditor/Debtor, and 3) Currency.

ឃ- ប្រភពទិន្នន័យ

ទិន្នន័យ សម្រាប់ប្រើជាមូលដ្ឋានក្នុងការរៀបចំព្រឹត្តិបត្រនេះ មានប្រភព ដូចខាងក្រោម៖

- ទិន្នន័យបំណុល៖ អគ្គនាយកដ្ឋានសហប្រតិបត្តិការអន្តរជាតិនិងគ្រប់គ្រងបំណុល នៃក្រសួងសេដ្ឋកិច្ច

D. Sources

The sources of data used for preparing this bulletin are as below:

- Debt data: General Department of International Cooperation and Debt

- និងហិរញ្ញវត្ថុ។
- ទិន្នន័យម៉ាក្រូសេដ្ឋកិច្ច៖ អគ្គនាយកដ្ឋានគោលនយោបាយសេដ្ឋកិច្ច និងហិរញ្ញវត្ថុសាធារណៈ នៃក្រសួងសេដ្ឋកិច្ច និងហិរញ្ញវត្ថុ។
- ទិន្នន័យអត្រាប្តូរប្រាក់៖ ធនាគារជាតិនៃកម្ពុជា។

១- ការបំប្លែងរូបិយប័ណ្ណ

ការបំប្លែងរូបិយប័ណ្ណ ត្រូវបានអនុវត្តតាមវិធីសាស្ត្រជាបទដ្ឋានបច្ចេកទេសអន្តរជាតិ ដូចខាងក្រោម៖

- ការខ្ចី៖ គិតតាមអត្រាប្តូរប្រាក់នៅថ្ងៃចុងគ្រា (ថ្ងៃទី៣០ ខែមិថុនា ឬថ្ងៃទី៣១ ខែធ្នូ)។
- ការដកសាច់ប្រាក់៖
 - ប្រចាំឆមាស/ឆ្នាំ៖ គិតតាមអត្រាប្តូរប្រាក់នៅថ្ងៃដកសាច់ប្រាក់ជាក់ស្តែង។
 - សរុប៖ គិតតាមអត្រាប្តូរប្រាក់នៅថ្ងៃចុងគ្រា។
- សេវាបំណុល៖
 - ប្រចាំឆមាស/ឆ្នាំ៖ គិតតាមអត្រាប្តូរប្រាក់នៅថ្ងៃទូទាត់/ប្រមូល សេវាបំណុលជាក់ស្តែង។
 - សរុប៖ គិតតាមអត្រាប្តូរប្រាក់នៅថ្ងៃចុងគ្រា។
- សន្និធិបំណុល៖ គិតតាមអត្រាប្តូរប្រាក់នៅថ្ងៃចុងគ្រា។
- ការព្យាករណ៍៖ គិតតាមអត្រាប្តូរប្រាក់នៅថ្ងៃចុងគ្រា។

២- គោលនយោបាយក្នុងការកែតម្រូវទិន្នន័យ

តួលេខមួយចំនួននៅក្នុងព្រឹត្តិបត្រនេះ ត្រូវបានកែតម្រូវពីតួលេខដែលបានរាយការណ៍កន្លងមក ដោយក្រសួងសេដ្ឋកិច្ច និងហិរញ្ញវត្ថុ ហើយក៏អាចនឹងត្រូវបានកែតម្រូវនៅក្នុងការបោះផ្សាយលើកក្រោយផងដែរ។ តួលេខទាំងឡាយណាដែលមានគូសបន្ទាត់ពីក្រោម បញ្ជាក់ថាជាតួលេខដែលបានកែតម្រូវ។

Management, Ministry of Economy and Finance.

- Macro-economic data: General Department of Economic and Public Finance Policy, Ministry of Economy and Finance.
- Exchange rates data: National Bank of Cambodia.

E. Currency Conversion

The international best practice approach has been applied for the currency conversion as follows:

- Borrowing: converted by the exchange rates at end-period (on 30 June or 31 December).
- Disbursement:
 - Semi-annual/Annual: converted by exchange rates on actual disbursement date.
 - Accumulated: converted by the exchange rates at end-period.
- Debt Service:
 - Semi-annual/Annual: converted by exchange rates on actual debt service payment/collection date.
 - Accumulated: converted by the exchange rates at end-period.
- Outstanding: converted by the exchange rates at end-period.
- Projections: converted by the exchange rates at end-period.

F. Revision Policy

Some figures in this bulletin have been revised from the figures previously reported by the Ministry of Economy and Finance and might also be revised in the next edition. The figures with underline are the revised figures.

ឆ- ការបោះផ្សាយ

ក្នុងដំណាក់កាលបឋម ព្រឹត្តិបត្រនេះ នឹងត្រូវបានបោះផ្សាយមួយឆមាសម្តង ក្នុងរយៈពេលមិនលើសពី ០៦ ខែ បន្ទាប់ពីដំណាច់ឆមាសនីមួយៗ ហើយនៅដំណាក់កាលបន្ទាប់ ក្នុងរយៈពេលមិនលើសពី ០៣ ខែ បន្ទាប់ពីដំណាច់ឆមាសនីមួយៗ។

៧- និយមន័យ

និយមន័យនៃក្បួនស័ព្ទគន្លឹះៗ ដែលប្រើប្រាស់ក្នុងព្រឹត្តិបត្រនេះ មានដូចខាងក្រោម៖

- **បំណុលសាធារណៈក្រៅប្រទេស៖** សំដៅដល់បំណុលក្រៅប្រទេសរបស់រដ្ឋ ដែលកើតឡើងស្របតាមច្បាប់អនុញ្ញាត ដោយមិនគិតបញ្ចូលបំណុលដែលពុំមានការធានាពីរដ្ឋ។ ក្នុងបរិការណ៍កម្ពុជាបច្ចុប្បន្ន បំណុលនេះមានតែ ការខ្ចីឥណទានសម្បទានពីដៃគូអភិវឌ្ឍន៍ ទ្វេភាគី និងពហុភាគីក្រៅប្រទេស ប៉ុណ្ណោះ។ ទោះជាយ៉ាងនេះក្តី ទៅថ្ងៃមុខ បំណុលនេះ អាចនឹងរួមបញ្ចូលនូវ សញ្ញាប័ណ្ណរដ្ឋអធិបតេយ្យផងដែរ ក្នុងករណីរាជរដ្ឋាភិបាលសម្រេចធ្វើការបោះផ្សាយ។

- **បំណុលសាធារណៈក្នុងប្រទេស៖** សំដៅដល់បំណុលក្នុងប្រទេសរបស់រដ្ឋ ដែលកើតឡើងស្របតាមច្បាប់អនុញ្ញាត ដោយមិនគិតបញ្ចូលនូវបំណុលដែលពុំមានការធានាពីរដ្ឋ។ ក្នុងបរិការណ៍កម្ពុជាបច្ចុប្បន្ន បំណុលនេះ មានតែសញ្ញាប័ណ្ណរដ្ឋមិនអាចជួញដូរបានដែលរាជរដ្ឋាភិបាលបានបោះផ្សាយ ដើម្បីបំពេញទុនឱ្យក្រុមហ៊ុនធានារ៉ាប់រងរបស់រដ្ឋប៉ុណ្ណោះ។ ទោះជាយ៉ាងនេះក្តី ទៅថ្ងៃមុខ បំណុលនេះ អាចនឹងរួមបញ្ចូលនូវសញ្ញាប័ណ្ណរដ្ឋដែលអាចជួញដូរបានផងដែរ ក្នុងករណីរាជរដ្ឋាភិបាលសម្រេចធ្វើការបោះផ្សាយ។

- **ការផ្តល់ឥណទានរបស់រដ្ឋ៖** សំដៅដល់ការឱ្យប្រាក់ដល់សហគ្រាសសាធារណៈ, គ្រឹះស្ថានសាធារណៈ, នីតិបុគ្គលសាធារណៈដទៃទៀត និងគ្រឹះស្ថានធានារ៉ាប់រងហិរញ្ញវត្ថុ ខ្ចី ដោយប្រើប្រាស់ថវិការដ្ឋ ឬហិរញ្ញប្បទានពីដៃគូអភិវឌ្ឍន៍ ក្នុងគោលដៅជំរុញកិច្ចអភិវឌ្ឍសេដ្ឋកិច្ចសង្គម។

G. Frequency and Time Lag

The bulletin will be published on a semi-annual basis within time lag of 06 months at the preliminary stage and 03 months at the later stage.

H. Definitions

Terminologies used in this bulletin are defined as follows:

- **Public External Debt:** refers to the external debts of the government incurred under the applicable laws and excluding non-guaranteed debts. In Cambodia's current context, the public external debt comprises only concessional loans from bilateral and multilateral external development partners. However, this debt, in the future, would also include sovereign bonds in case of issuance decided by the RGC.

- **Public Domestic Debt:** refers to the internal debts of the government incurred under the applicable laws and excluding non-guaranteed debts. In Cambodia's current context, the public domestic debt comprises only non-marketable government bonds issued by the Royal Government of Cambodia (RGC) to recapitalize its state-owned insurance companies. However, this debt, in the future, would also include marketable government bonds in case of issuance decided by the RGC.

- **Government Lending and On-lending:** refers to the credits provided by the government under government budget or development partners' financing to state-owned enterprises, public institutions, legal entities, and banking and financial institutions for the purpose of supporting socio-economic development.

- **ការខ្ចី:** សំដៅដល់ទំហំឥណទានដែលរដ្ឋចុះកិច្ចព្រមព្រៀងជាមួយដៃគូអភិវឌ្ឍន៍។

- **ការដកសាច់ប្រាក់:** សំដៅដល់សាច់ប្រាក់ដែលឥណទាយកបានអនុញ្ញាតឱ្យឥណទាយិក ដកយកមកប្រើប្រាស់ជាក់ស្តែង ក្នុងការអនុវត្តគម្រោង/កម្មវិធី។

- **សេវាបំណុល:** សំដៅដល់ប្រាក់ដើម, ការប្រាក់, និងកម្រៃពាក់ព័ន្ធផ្សេងទៀត។

- **សន្និធិបំណុល:** សំដៅដល់ទំហំបំណុលជាក់ស្តែងដែលឥណទាយិកមិនទាន់ទូទាត់ជូនឥណទាយក។ ជាទូទៅ សន្និធិបំណុល ស្មើនឹងការដកសាច់ប្រាក់សរុបដកឱ្យការទូទាត់ប្រាក់ដើមសរុប។

- **បំណុលចាស់:** សំដៅដល់បំណុលដែលបន្ទុកទុកដោយរដ្ឋាភិបាលជំនាន់មុន។ ក្នុងបរិកាណ៍កម្ពុជាបំណុលចាស់ គឺជាបំណុលដែលបានកើតឡើងមុនឆ្នាំ១៩៩៣។ ភាគច្រើននៃបំណុលទាំងនេះ ត្រូវបានចរចាដោះស្រាយជាមួយដៃគូរាល់ហើយ ក្នុងនោះ មួយចំនួនត្រូវបានទូទាត់សង្ខេបរាល់ជាស្ថាពរ និងមួយចំនួនកំពុងត្រូវបានទូទាត់តាមកម្មវិធីសងក្នុងកិច្ចព្រមព្រៀង។ ដោយឡែក ចំពោះបំណុលចាស់ដែលនៅសេសសល់ បច្ចុប្បន្នរាជរដ្ឋាភិបាល បាននិងកំពុងខិតខំបន្តដោះស្រាយជាមួយដៃគូ ឱ្យបានជ្រះស្រឡះ។

- **ឥណទាយក:** សំដៅដល់ដៃគូអភិវឌ្ឍន៍ទ្វេភាគី និងពហុភាគី ដែលផ្តល់ឥណទានឱ្យរដ្ឋខ្ចី ដូចជា: ចិន, ជប៉ុន, សាធារណៈរដ្ឋកូរ៉េ, បារាំង, ធនាគារអភិវឌ្ឍន៍អាស៊ី, និងធនាគារពិភពលោក ជាដើម។

- **ឥណទាយិក:** សំដៅដល់សហគ្រាសសាធារណៈ, គ្រឹះស្ថានសាធារណៈ, នីតិបុគ្គលសាធារណៈដទៃទៀត, និងគ្រឹះស្ថានធនាគារនិងហិរញ្ញវត្ថុ ដែលទទួលបានឥណទានពីរដ្ឋ។

- **Borrowing:** refers to the amount of loans that the government signed in the agreement with development partners.

- **Disbursement:** refers to proceeds or cash a creditor agreed with a debtor on the withdrawal for actual expenses in implementing a project / program.

- **Debt Service:** refers to principal, interest, and other fees.

- **Outstanding:** refers to actual amount of unpaid debts that the debtor has to pay to the creditor. Commonly, outstanding equals to the total disbursements minus the total repaid principal.

- **Old Debts:** refers to legacy debts inherited from the previous governments. In Cambodia's context, old debts refer to ones incurred before 1993. Most old debts have been already resolved with partners; some of them were fully paid back while some others have been being repaid based on the rescheduling agreements. Concerning the remaining old debts, the RGC has been making the effort to find clear-cut resolutions with partners.

- **Creditor:** refers to both bilateral and multilateral development partners who provided loans to the RGC such as: China, Japan, Republic of Korea, France, ADB, and WB, etc.

- **Debtor:** refers to state-owned enterprises, public institutions, legal entities, and banking and financial institutions, which receive loan/sub-loan from the government.

- **តម្លៃបច្ចុប្បន្ននៃបំណុល៖** សំដៅដល់ទំហំសន្និធិបំណុលក្រោយដកធាតុអំណោយ។ តាមបទដ្ឋានបច្ចេកទេសអន្តរជាតិ ក្នុងការគណនាអនុបាតបំណុល គេមិនប្រើតម្លៃចារឹកនៃបំណុលទេ គឺគេប្រើតម្លៃបច្ចុប្បន្ននៃបំណុល។ ចំពោះកម្ពុជាក៏ដូចគ្នាដែរ គឺត្រូវប្រើតម្លៃបច្ចុប្បន្ននៃបំណុល ព្រោះថា ឥណទានដែលរដ្ឋខ្ចីពីក្រៅប្រទេសទាំងអស់សុទ្ធសឹងជាឥណទានដែលមានកម្រិតសម្បទាន ឬលក្ខខណ្ឌអនុគ្រោះខ្ពស់។

- **ធាតុអំណោយ៖** សំដៅដល់ផលធៀបរវាង ១) ផលដកនៃតម្លៃចារឹករបស់ឥណទាន និងតម្លៃបច្ចុប្បន្ននៃការទូទាត់សេវាបំណុល និង ២) តម្លៃចារឹករបស់ឥណទាន។ ធាតុអំណោយ ត្រូវបានប្រើប្រាស់ជាមូលដ្ឋានក្នុងការវាស់ស្ទង់កម្រិតសម្បទាននៃឥណទាន។

- **តម្លៃចារឹកនៃបំណុល៖** សំដៅដល់ទំហំសន្និធិបំណុលដែលពុំទាន់ដកធាតុអំណោយ។

- **ក្លិបប៉ារីស៖** សំដៅដល់ក្រុមឥណទាយក ដែលបង្កើតឡើងក្នុងគោលបំណងផ្តល់ការអនុគ្រោះបំណុលដល់ឥណទាយកដែលពុំមានលទ្ធភាពក្នុងការទូទាត់សងបំណុល។ បច្ចុប្បន្ន ក្លិបប៉ារីស មានសមាជិកអចិន្ត្រៃយ៍ចំនួន ២០ ប្រទេស រួមមាន៖ អូស្ត្រាលី, អូទ្រីស, ប៊ែលហ្ស៊ីក, កាណាដា, ដាណឺម៉ាក, ហ្វាំងឡង់, បារាំង, អាល្លឺម៉ង់, អៀរឡង់, អ៊ីស្រាអែល, អ៊ីតាលី, ជប៉ុន, ហូឡង់, ន័រវែស, រុស្ស៊ី, អេស្ប៉ាញ, ស៊ុយអែត, ស្វីស, ចក្រភពអង់គ្លេស, និងសហរដ្ឋអាមេរិក។

- **ឥណប្រតិទាន៖** សំដៅដល់រយៈពេលត្រូវសងបំណុលសរុប ដោយគិតចាប់ពីពេលដែលកិច្ចព្រមព្រៀងឥណទាន ឬកិច្ចព្រមព្រៀងស្តីពីការផ្តល់ឥណទាន ចូលជាធរមាន រហូតដល់បំណុលត្រូវបានសងអស់។ ឥណប្រតិទាន ស្មើនឹងរយៈពេលអនុគ្រោះ បូកនឹងរយៈពេលសងដើម។

- **Present Value (PV) of Debts:** refers to the outstanding amount of debts after the deduction of grant element. According to international best practices, debt ratios are calculated by using the PV of debts instead of the Face Value. Similarly, this approach is also applied in Cambodia since all external loans are highly concessional.

- **Grant Element:** refers to the proportion between 1) the difference between the Face Value of the loan and the PV of future debt service payments, and 2) the Face Value of the loan. Grant Element is used to measure the concessionality of a loan.

- **Face Value of Debts:** refers to the outstanding amount of debts before the deduction of grant element.

- **Paris Club:** is a group of creditor countries aiming at addressing old debts issues for debtor countries experiencing debt repayment difficulties. At present, the Paris Club is comprised of 20 permanent country members including: Australia, Austria, Belgium, Canada, Denmark, Finland, France, Germany, Ireland, Israel, Italy, Japan, Netherlands, Norway, Russian Federation, Spain, Sweden, Switzerland, UK, and USA.

- **Maturity:** refers to the period from the date of signature of the loan to the last payment of the principal. Maturity is the sum of grace period and repayment period.

- **រយៈពេលអនុគ្រោះ៖** សំដៅដល់រយៈពេលចន្លោះពីពេលដែលកិច្ចព្រមព្រៀងឥណទាន ឬកិច្ចព្រមព្រៀងស្តីពីការផ្តល់ឥណទានចូលជាធរមាន រហូតដល់ពេលត្រូវសងប្រាក់ដើមដំបូង ដោយក្នុងរយៈពេលនោះ មានតែការប្រាក់ប៉ុណ្ណោះ ដែលត្រូវទូទាត់។

- **រយៈពេលមធ្យមដល់ឥណប្រតិទាន៖** សំដៅដល់រយៈពេលមធ្យមនៃការទូទាត់ប្រាក់ដើម គិតពីរយៈពេលជាក់លាក់ណាមួយ រហូតដល់ឥណប្រតិទាន។

- **វិស័យហេដ្ឋារចនាសម្ព័ន្ធ** រួមមាន៖ ផ្លូវថ្នល់, ស្ពាន, ផ្លូវដែក, កំពង់ផែ, អាកាសយានដ្ឋាន, ប្រព័ន្ធធារាសាស្ត្រ, អគ្គិសនី, ការផ្គត់ផ្គង់ទឹកស្អាត, និងស្ថានីយ៍សម្អាតទឹកកខ្វក់។

- **វិស័យអាទិភាពផ្សេងទៀត** រួមមាន៖ សេដ្ឋកិច្ច, ហិរញ្ញវត្ថុ, ទេសចរណ៍, អប់រំ, សេវាសាធារណៈ, សុខាភិបាល, និងដីធ្លី។

- **Grace Period:** refers to the period from the loan effective date to the first repayment of principal and only interest is charged during this period.

- **Average Time to Maturity (ATM):** refers to the weighted average time of principal repayments in the portfolio, starting from a specific period to the maturity.

- **Infrastructure** includes: roads, bridges, railways, ports, airports, irrigation systems, electricity, water supply, and waste water treatment.

- **Other priority sectors** include: economy, finance, tourism, education, public services, health, and land management.

ជំពូក ២
តារាងស្ថិតិ

Chapter II

Statistical Tables

តារាងទី១ / Table 1:

អត្រាប្តូរទ្រព្យ / Exchange Rates
 ធៀបនឹងដុល្លារអាមេរិក / Other Currencies vs. USD

រូបិយប័ណ្ណ / Currency	31-12-2014	31-12-2015	30-06-2016
KHR	4,075	4,050	4,084
CNY	6.169569	6.459330	6.597738
EUR	0.818273	0.909908	0.895320
JPY	118.856643	119.875684	102.227785
KRW	1,089.572193	1,170.520231	1,147.191011
MYR	3.476962	4.269900	3.992180
SDR	0.687010	0.717449	0.712802
THB	32.730924	36.000000	35.055794

តារាងទី២ / Table 2:

សូចនាករម៉ូឌុល / Debt Indicators

ជាភាគរយ / Percentage

អនុបាត / Ratio	អនុបាតគោល / Threshold	2014	2015	2016e
I. តម្លៃបច្ចុប្បន្ននៃបំណុលក្រៅប្រទេស / PV of External Debt				
- ធៀបនឹង ផលស / to GDP	40	23.1	23.2	22.5
- ធៀបនឹង ការនាំចេញ / to Exports	150	34.5	33.5	31.6
- ធៀបនឹង ចំណូលថវិកាជាតិ / to Revenue	250	151.7	147.6	138.2
II. សេវាបំណុល / Debt Service				
- ធៀបនឹង ការនាំចេញ / to Exports	20	1.0	1.3	1.4
- ធៀបនឹង ចំណូលថវិកាជាតិ / to Revenue	20	4.6	5.7	6.1

កំណត់សម្គាល់ / Technical Notes:

1- អនុបាតគោលទាំងនេះ គឺកំណត់ដោយមូលនិធិរូបិយវត្ថុអន្តរជាតិ និងធនាគារពិភពលោក /

The thresholds are defined by the IMF and World Bank for the medium policy countries

2- ទិន្នន័យទាំងអស់ផ្អែកលើការវិភាគចីរភាពបំណុលតាមបទដ្ឋានបច្ចេកទេសអន្តរជាតិរបស់ក្រសួងសេដ្ឋកិច្ច និងហិរញ្ញវត្ថុ /

All the figures here are based on DSA exercise which is done by MEF.

តារាងទី៣ / Table 3:

សូចនាករថ្លៃ និងហានិភ័យ / Cost - Risk Indicators

សូចនាករ / Indicator	2014	2015	ឆមាសទី១ / S1 2016
សមាសភាគបំណុលសាធារណៈជាប់រូបិយប័ណ្ណបរទេស / Share of Foreign Currency in Total Public Debt	99.89%	<u>99.95%</u>	99.95%
រយៈពេលមធ្យមដល់កំណត់សម្រេច (ឆ្នាំ) / Average Time to Maturity - "ATM" (Year)	11.18	10.75	11.03
អត្រាការប្រាក់មធ្យម / Weighted Average Interest Rate	1.27%	1.03%	0.41%
កំណត់សម្រេចមធ្យម (ឆ្នាំ) / Weighted Average Maturity (Year)	28.23	29.31	38.84
រយៈពេលអនុគ្រោះមធ្យម (ឆ្នាំ) / Weighted Average Grace Period (Year)	8.52	8.62	9.96
ធាតុអំណោយមធ្យម / Weighted Average Grant Element	44.77%	48.32%	59.82%

តារាងទី៤ / Table 4:

ការខ្ចី, ការដកសាច់ប្រាក់, ការទូទាត់សេវាបំណុល, និងសន្និធិបំណុល / Borrowing, Disbursement, Debt Service Payment, and Outstanding

ឯកតា៖ ប៊ីលានរៀល, លានដុល្លារអាមេរិក / Unit: KHR Billion, USD Million

បរិយាយ / Description	2014		2015		ឆមាសទី១ / S1 2016		សរុបត្រឹមឆមាសទី១ / Accu. as of S1 2016		
	KHR	USD	KHR	USD	KHR	USD	KHR	USD	%
I. ការខ្ចី / Borrowing	3,032.29	744.12	3,152.54	778.40	1,393.80	341.28	33,271.14	8,146.70	100.00%
- ក្នុងប្រទេស / Domestic	-	-	-	-	-	-	82.41	20.18	0.25%
- ក្រៅប្រទេស / External	3,032.29	744.12	3,152.54	778.40	1,393.80	341.28	33,188.73	8,126.53	99.75%
II. ការដកសាច់ប្រាក់ / Disbursement	2,620.90	648.42	2,416.91	595.30	959.21	235.97	23,175.33	5,674.66	100.00%
- ក្នុងប្រទេស / Domestic	-	-	-	-	-	-	82.41	20.18	0.36%
- ក្រៅប្រទេស / External	2,620.90	648.42	2,416.91	595.30	959.21	235.97	23,092.92	5,654.49	99.64%
III. ការទូទាត់សេវាបំណុល / Debt Service Payment	539.99	133.71	556.54	137.15	399.70	99.01	3,386.72	829.26	100.00%
1. ក្នុងប្រទេស / Domestic	2.48	0.62	1.83	0.45	-	-	72.00	17.63	2.13%
- ប្រាក់ដើម / Principal	1.60	0.40	1.60	0.40	-	-	60.55	14.83	84.09%
- ការប្រាក់ និងកម្រៃផ្សេងៗ / Interest and Other Fees	0.88	0.22	0.23	0.06	-	-	11.45	2.80	15.91%
2. ក្រៅប្រទេស / External ⁽¹⁾	537.52	133.09	554.71	136.70	399.70	99.01	3,314.72	811.63	97.87%
- ប្រាក់ដើម / Principal	312.00	77.25	329.49	81.38	245.73	60.84	1,833.08	448.84	55.30%
- ការប្រាក់ និងកម្រៃផ្សេងៗ / Interest and Other Fees	225.51	55.83	225.22	55.32	153.97	38.17	1,481.64	362.79	44.70%
IV. សន្និធិបំណុល / Outstanding ⁽²⁾	21,533.88	5,284.39	22,884.64	5,650.53	23,925.17	5,858.27	23,925.17	5,858.27	100.00%
- ក្នុងប្រទេស / Domestic	23.46	5.76	11.18	2.76	11.18	2.74	11.18	2.74	0.05%
- ក្រៅប្រទេស / External	21,510.42	5,278.63	22,873.46	5,647.77	23,913.99	5,855.53	23,913.99	5,855.53	99.95%

កំណត់សម្គាល់ / Technical Notes:

(1)- គិតបញ្ចូលទាំងការទូទាត់សេវាបំណុលនៃបំណុលចាស់ដែលបានដោះស្រាយរួច / Rescheduled old debts are included in the debt service payment.

(2)- គិតបញ្ចូលទាំងសន្និធិបំណុលចាស់ (ដែលបានដោះស្រាយរួច និងកំពុងចរចាដោះស្រាយ) / Old debts (rescheduled and under negotiation) are included in the outstanding.

ផ្នែកទី ១

បំណុលសាធារណៈក្រៅប្រទេស

Part 1

Public External Debt

១.១. កម្ចី

1.1. Borrowing

តារាងទី៥ / Table 5:

ការខ្ចីបន្ទុកវិស័យ / Borrowing by Sector

ឯកតា៖ លាន / Unit: Million

វិស័យ / Sector	2014		2015		ឆមាសទី១ / S1 2016		សរុបត្រឹមឆមាសទី១ / Accu. as of S1 2016		
	SDR	USD	SDR	USD	SDR	USD	SDR	USD	%
ហេដ្ឋារចនាសម្ព័ន្ធ / Infrastructure	481.91	701.47	530.35	739.21	203.37	285.31	5,089.17	7,139.66	87.86%
វិស័យអាទិភាពផ្សេងទៀត / Other Priority Sectors	29.30	42.65	28.12	39.19	39.90	55.98	703.44	986.86	12.14%
សរុប / Total	511.22	744.12	558.47	778.40	243.27	341.28	5,792.61	8,126.53	100.00%

តារាងទី៦ / Table 6:

ការខ្ចីបន្ទំដោយធនាគារ / Borrowing by Creditor

ឯកតា៖ លាន / Unit: Million

ឥណទាន / Creditor	2014		2015		ឆមាសទី១ / S1 2016		សរុបត្រឹមឆមាសទី១ / Accu. as of S1 2016		
	SDR	USD	SDR	USD	SDR	USD	SDR	USD	%
I. ទ្វេភាគី / Bilateral	363.43	529.01	439.27	612.27	148.97	208.99	3,735.62	5,240.76	64.49%
1. សមាជិកក្លឹបប៉ារីស / Paris Club	79.68	115.98	190.73	265.85	120.61	169.21	795.67	1,116.26	13.74%
- ជប៉ុន / Japan	79.68	115.98	137.80	192.07	120.61	169.21	726.30	1,018.93	12.54%
- បារាំង / France	-	-	52.94	73.79	-	-	69.37	97.33	1.20%
2. មិនមែនសមាជិកក្លឹបប៉ារីស / Non-Paris Club	283.75	413.03	248.54	346.42	28.35	39.78	2,939.95	4,124.50	50.75%
- ចិន / China	255.30	371.61	208.29	290.32	-	-	2,412.01	3,383.84	41.64%
- ឥណ្ឌា / India	-	-	-	-	-	-	53.60	75.20	0.93%
- កូរ៉េខាងត្បូង / South Korea	28.46	41.42	40.25	56.10	9.48	13.30	373.38	523.82	6.45%
- ម៉ាឡេស៊ី / Malaysia	-	-	-	-	-	-	6.25	8.77	0.11%
- ថៃ / Thailand	-	-	-	-	18.87	26.48	62.95	88.31	1.09%
- វៀតណាម / Vietnam	-	-	-	-	-	-	31.76	44.56	0.55%
II. ពហុភាគី / Multilateral	147.79	215.11	119.19	166.13	94.30	132.29	2,056.98	2,885.77	35.51%
- ធនាគារអភិវឌ្ឍន៍អាស៊ី / ADB	147.79	215.11	101.49	141.46	-	-	1,347.39	1,890.28	23.26%
- ធនាគារពិភពលោក / WB	-	-	-	-	94.30	132.29	589.42	826.91	10.18%
- មូលនិធិអន្តរជាតិសម្រាប់អភិវឌ្ឍន៍កសិកម្ម / IFAD	-	-	17.70	24.67	-	-	62.45	87.61	1.08%
- មូលនិធិអភិវឌ្ឍន៍នៃអឺរ៉ុប / NDF	-	-	-	-	-	-	7.96	11.17	0.14%
- មូលនិធិអភិវឌ្ឍន៍សម្រាប់ការអភិវឌ្ឍន៍អន្តរជាតិ / OFID	-	-	-	-	-	-	49.75	69.80	0.86%
សរុប / Total	511.22	744.12	558.47	778.40	243.27	341.28	5,792.61	8,126.53	100.00%

តារាងទី៧ / Table 7:

ការខ្ចីប្រាក់ប្រកបដោយប្រាក់ / Borrowing by Currency

ឯកតា៖ លាន / Unit: Million

រូបិយប័ណ្ណ / Currency	2014		2015		ឆមាសទី១ / S1 2016		សរុបត្រឹមឆមាសទី១ / Accu. as of S1 2016		
	SDR	USD	SDR	USD	SDR	USD	SDR	USD	%
CNY	22.27	32.42	-	-	-	-	765.94	1,074.54	13.22%
EUR	-	-	52.94	73.79	-	-	77.34	108.50	1.34%
JPY	79.68	115.98	137.80	192.07	120.61	169.21	726.30	1,018.93	12.54%
KRW	28.46	41.42	-	-	-	-	264.50	371.07	4.57%
MYR	-	-	-	-	-	-	6.25	8.77	0.11%
SDR	147.79	215.11	110.58	154.13	94.30	132.29	1,973.21	2,768.25	34.06%
THB	-	-	-	-	18.87	26.48	62.95	88.31	1.09%
USD	233.03	339.19	257.15	358.42	9.48	13.30	1,916.13	2,688.16	33.08%
សរុប / Total	511.22	744.12	558.47	778.40	243.27	341.28	5,792.61	8,126.53	100.00%

១.២. ការដកសាច់ប្រាក់

1.2. Disbursement

តារាងទី៨ / Table 8:

ការដកសាច់ប្រាក់តាមវិស័យ / Disbursement by Sector

ឯកតា÷ លាន / Unit: Million

វិស័យ / Sector	2014		2015		ឆមាសទី១ / S1 2016		សរុបត្រឹមឆមាសទី១ / Accu. as of S1 2016		
	SDR	USD	SDR	USD	SDR	USD	SDR	USD	%
ហេដ្ឋារចនាសម្ព័ន្ធ / Infrastructure	410.15	626.77	394.92	552.59	161.55	227.42	3,498.85	4,908.59	86.81%
វិស័យអាទិភាពផ្សេងទៀត / Other Priority Sectors	14.19	21.65	30.60	42.71	6.07	8.55	531.68	745.90	13.19%
សរុប / Total	424.34	648.42	425.51	595.30	167.62	235.97	4,030.53	5,654.49	100.00%

តារាងទី៩ / Table 9:

ការដកសាច់ប្រាក់តាមឥណទាន / Disbursement by Creditor

ឯកតា៖ លាន / Unit: Million

ឥណទាន / Creditor	2014		2015		ឆមាសទី១ / S1 2016		សរុបត្រឹមឆមាសទី១ / Accu. as of S1 2016		
	SDR	USD	SDR	USD	SDR	USD	SDR	USD	%
I. ទ្វេភាគី / Bilateral	346.71	530.25	343.76	480.84	131.64	185.40	2,576.48	3,614.58	63.92%
1. សមាជិកក្លឹបប៉ារីស / Paris Club	31.83	49.21	47.52	65.83	12.33	16.74	222.09	311.57	5.51%
- ជប៉ុន / Japan	14.26	21.91	19.55	27.51	12.33	16.74	178.30	250.14	4.42%
- បារាំង / France	17.57	27.30	27.97	38.31	-	-	43.79	61.43	1.09%
2. មិនមែនសមាជិកក្លឹបប៉ារីស / Non-Paris Club	314.88	481.04	296.24	415.01	119.31	168.66	2,354.39	3,303.01	58.41%
- ចិន / China	283.00	432.27	262.21	367.33	109.75	155.19	2,024.45	2,840.13	50.23%
- ឥណ្ឌា / India	7.65	11.87	4.89	6.84	1.86	2.62	42.71	59.92	1.06%
- កូរ៉េខាងត្បូង / South Korea	24.23	36.91	22.99	32.19	5.72	8.09	212.58	298.24	5.27%
- ម៉ាឡេស៊ី / Malaysia	-	-	-	-	-	-	6.24	8.76	0.15%
- ថៃ / Thailand	-	-	-	-	-	-	42.52	59.65	1.05%
- វៀតណាម / Vietnam	-	-	6.16	8.65	1.98	2.77	25.89	36.32	0.64%
II. ពហុភាគី / Multilateral	77.63	118.17	81.75	114.46	35.98	50.57	1,454.05	2,039.91	36.08%
- ធនាគារអភិវឌ្ឍន៍អាស៊ី / ADB	47.31	71.65	69.66	97.57	30.07	42.24	916.29	1,285.47	22.73%
- ធនាគារពិភពលោក / WB	22.28	34.20	1.51	2.11	2.14	3.00	450.52	632.04	11.18%
- មូលនិធិអន្តរជាតិសម្រាប់អភិវឌ្ឍន៍កសិកម្ម / IFAD	4.52	6.90	4.77	6.62	1.94	2.74	39.81	55.85	0.99%
- មូលនិធិអភិវឌ្ឍន៍នៃនីតិវិធី / NDF	-	-	-	-	-	-	7.37	10.35	0.18%
- មូលនិធិអភិវឌ្ឍន៍សម្រាប់ការអភិវឌ្ឍន៍អន្តរជាតិ / OFID	3.52	5.42	5.82	8.16	1.83	2.60	40.07	56.21	0.99%
សរុប / Total	424.34	648.42	425.51	595.30	167.62	235.97	4,030.53	5,654.49	100.00%

តារាងទី១០ / Table 10:

ការដកសាច់ប្រាក់តាមរូបិយប័ណ្ណ / Disbursement by Currency

ឯកតា÷ លាន / Unit: Million

រូបិយប័ណ្ណ / Currency	2014		2015		ឆមាសទី១ / S1 2016		សរុបត្រឹមឆមាសទី១ / Accu. as of S1 2016		
	SDR	USD	SDR	USD	SDR	USD	SDR	USD	%
CNY	63.04	97.03	43.57	61.15	23.50	33.38	678.91	952.45	16.84%
EUR	17.57	27.30	27.97	38.31	-	-	51.16	71.78	1.27%
JPY	14.26	21.91	19.55	27.51	12.33	16.74	178.30	250.14	4.42%
KRW	24.23	36.91	22.66	31.73	5.19	7.34	211.71	297.02	5.25%
MYR	-	-	-	-	-	-	6.24	8.76	0.15%
SDR	73.30	111.52	75.17	105.22	33.74	47.40	1,404.09	1,969.82	34.84%
THB	-	-	-	-	-	-	42.52	59.65	1.05%
USD	231.94	353.76	236.59	331.38	92.86	131.12	1,457.59	2,044.88	36.16%
សរុប / Total	424.34	648.42	425.51	595.30	167.62	235.97	4,030.53	5,654.49	100.00%

១.៣. ការទូទាត់សេវាបំណុល

1.3. Debt Service Payment

តារាងទី១១ / Table 11:

ការទូទាត់សេវាបំណុលតាមឥណទាយករ / Debt Service Payment by Creditor

ឯកតា៖ ប៊ីលានរៀល, លានដុល្លារអាមេរិក / Unit: KHR Billion, USD Million

ឥណទាយករ / Creditor	2014		2015		ឆមាសទី១ / S1 2016		សរុបត្រឹមឆមាសទី១ / Accu. as of S1 2016		
	KHR	USD	KHR	USD	KHR	USD	KHR	USD	%
I. ទ្វេភាគី / Bilateral	258.63	64.06	282.57	69.39	251.91	62.31	1,473.85	360.88	44.46%
1. សមាជិកក្តីបំប៉ន / Paris Club	13.64	3.38	20.43	5.00	11.48	2.87	98.29	24.07	2.97%
- ជប៉ុន / Japan	13.54	3.35	20.03	4.91	11.10	2.77	97.43	23.86	2.94%
- បារាំង / France	0.11	0.03	0.40	0.10	0.38	0.09	0.86	0.21	0.03%
2. មិនមែនសមាជិកក្តីបំប៉ន / Non-Paris Club	232.59	57.61	254.84	62.58	236.63	58.49	1,246.24	305.15	37.60%
- ចិន / China	170.48	42.21	195.96	48.06	211.21	52.21	918.04	224.79	27.70%
- ឥណ្ឌា / India	18.37	4.56	18.92	4.67	9.40	2.33	82.72	20.25	2.50%
- កូរ៉េខាងត្បូង / South Korea	20.59	5.11	19.26	4.74	9.15	2.26	106.93	26.18	3.23%
- ម៉ាឡេស៊ី / Malaysia	-	-	-	-	-	-	45.13	11.05	1.36%
- ថៃ / Thailand	11.81	2.93	9.47	2.33	1.06	0.27	42.60	10.43	1.29%
- វៀតណាម / Vietnam	11.34	2.80	11.24	2.78	5.80	1.43	50.82	12.44	1.53%
3. បំណុលចាស់ដែលបានដោះស្រាយរួច / Rescheduled Old Debts	12.40	3.07	7.31	1.81	3.80	0.95	129.31	31.66	3.90%
II. ពហុភាគី / Multilateral	278.88	69.03	272.14	67.31	147.79	36.71	1,840.87	450.75	55.54%
- ធនាគារអភិវឌ្ឍន៍អាស៊ី / ADB	185.36	45.92	182.92	45.23	95.22	23.68	1,091.06	267.15	32.92%
- ធនាគារពិភពលោក / WB	70.46	17.39	70.61	17.49	36.84	9.13	581.10	142.29	17.53%
- មូលនិធិអន្តរជាតិសម្រាប់អភិវឌ្ឍន៍កសិកម្ម / IFAD	6.76	1.67	6.43	1.58	3.27	0.81	37.24	9.12	1.12%
- មូលនិធិអភិវឌ្ឍន៍ន័រឌីក / NDF	1.36	0.34	1.11	0.27	0.58	0.14	4.90	1.20	0.15%
- មូលនិធិអូប៊ិចសម្រាប់ការអភិវឌ្ឍអន្តរជាតិ / OFID	14.95	3.70	11.07	2.73	11.88	2.95	126.57	30.99	3.82%
សរុប / Total	537.52	133.09	554.71	136.70	399.70	99.01	3,314.72	811.63	100.00%

តារាងទី១២ / Table 12:

ការទូទាត់សេវាបំណុលតាមរូបិយប័ណ្ណ / Debt Service Payment by Currency

ឯកតា÷ ប៊ីលានរៀល, លានដុល្លារអាមេរិក / Unit: KHR Billion, USD Million

រូបិយប័ណ្ណ / Currency	2014		2015		ឆមាសទី១ / S1 2016		សរុបត្រឹមឆមាសទី១ / Accu. as of S1 2016		
	KHR	USD	KHR	USD	KHR	USD	KHR	USD	%
CNY	41.33	10.25	48.04	11.83	31.04	7.76	215.37	52.74	6.50%
EUR	9.89	2.45	8.81	2.18	4.76	1.18	108.24	26.50	3.27%
JPY	13.54	3.35	20.03	4.91	11.10	2.77	114.42	28.02	3.45%
KRW	20.59	5.11	19.26	4.74	9.15	2.26	106.93	26.18	3.23%
MYR	-	-	-	-	-	-	45.13	11.05	1.36%
SDR	262.38	64.94	259.96	64.30	135.33	33.61	1,708.39	418.31	51.54%
THB	11.81	2.93	9.47	2.33	1.06	0.27	42.60	10.43	1.29%
USD	177.96	44.05	189.15	46.41	207.25	51.16	973.63	238.40	29.37%
សរុប / Total	537.52	133.09	554.71	136.70	399.70	99.01	3,314.72	811.63	100.00%

១.៤. សន្និធិបំណុល

1.4. Outstanding

តារាងទី១៣ / Table 13:

សន្និដ្ឋានបំណុលតាមឥណទាន / Outstanding by Creditor

ឯកតា៖ ប៊ីលានរៀល, លានដុល្លារអាមេរិក / Unit: KHR Billion, USD Million

ឥណទាន / Creditor	2014			2015			ឆមាសទី១ / S1 2016		
	KHR	USD	%	KHR	USD	%	KHR	USD	%
I. ទ្វេភាគី / Bilateral	14,583.00	3,578.65	67.79%	16,024.88	3,956.76	70.06%	16,873.08	4,131.51	70.56%
1. សមាជិកក្លឹបប៉ារីស / Paris Club	757.44	185.87	3.52%	987.66	243.87	4.32%	1,196.35	292.94	5.00%
- ជប៉ុន / Japan	657.84	161.43	3.06%	742.85	183.42	3.25%	945.47	231.51	3.95%
- បារាំង / France	99.60	24.44	0.46%	244.80	60.45	1.07%	250.88	61.43	1.05%
2. មិនមែនសមាជិកក្លឹបប៉ារីស / Non-Paris Club	11,216.83	2,752.60	52.14%	12,457.29	3,075.87	54.46%	13,076.61	3,201.91	54.68%
- ចិន / China	9,652.22	2,368.64	44.87%	10,855.47	2,680.36	47.46%	11,397.84	2,790.85	47.66%
- ឥណ្ឌា / India	164.03	40.25	0.76%	175.14	43.25	0.77%	179.43	43.93	0.75%
- កូរ៉េខាងត្បូង / South Korea	1,072.07	263.08	4.98%	1,102.90	272.32	4.82%	1,160.58	284.18	4.85%
- ថៃ / Thailand	252.39	61.94	1.17%	223.18	55.11	0.98%	231.12	56.59	0.97%
- វៀតណាម / Vietnam	76.11	18.68	0.35%	100.59	24.84	0.44%	107.65	26.36	0.45%
3. បំណុលចាស់ / Old Debts	2,608.74	640.18	12.13%	2,579.94	637.02	11.28%	2,600.12	636.66	10.87%
- ដែលបានដោះស្រាយរួច / Rescheduled	82.05	20.13	0.38%	68.75	16.98	0.30%	67.85	16.61	0.28%
- ដែលកំពុងចរចាដោះស្រាយ / Under Negotiation	2,526.69	620.05	11.75%	2,511.19	620.05	10.98%	2,532.27	620.05	10.59%
II. ពហុភាគី / Multilateral	6,927.42	1,699.98	32.21%	6,848.58	1,691.01	29.94%	7,040.91	1,724.02	29.44%
- ធនាគារអភិវឌ្ឍន៍អាស៊ី / ADB	4,243.38	1,041.32	19.73%	4,293.09	1,060.02	18.77%	4,455.96	1,091.08	18.63%
- ធនាគារពិភពលោក / WB	2,360.92	579.37	10.97%	2,201.71	543.63	9.63%	2,217.69	543.02	9.27%
- មូលនិធិអន្តរជាតិសម្រាប់អភិវឌ្ឍន៍កសិកម្ម / IFAD	177.23	43.49	0.82%	190.56	47.05	0.83%	201.96	49.45	0.84%
- មូលនិធិអភិវឌ្ឍន៍នៃអឺរ៉ុប / NDF	45.20	11.09	0.21%	39.58	9.77	0.17%	40.14	9.83	0.17%
- មូលនិធិអភិវឌ្ឍន៍សម្រាប់ការអភិវឌ្ឍន៍អន្តរជាតិ / OFID	100.69	24.71	0.48%	123.64	30.53	0.54%	125.17	30.65	0.52%
សរុប / Total	21,510.42	5,278.63	100.00%	22,873.46	5,647.77	100.00%	23,913.99	5,855.53	100.00%

តារាងទី១៤ / Table 14:

សន្និធិបំណុលតាមរូបិយប័ណ្ណ / Outstanding by Currency

ឯកតា៖ ប៊ីលានរៀល, លានដុល្លារអាមេរិក / Unit: KHR Billion, USD Million

រូបិយប័ណ្ណ / Currency	2014			2015			ឆមាសទី១ / S1 2016		
	KHR	USD	%	KHR	USD	%	KHR	USD	%
CNY	3,751.28	920.56	17.44%	3,794.97	937.03	16.59%	3,869.82	947.56	16.18%
EUR	226.85	55.67	1.05%	353.13	87.19	1.54%	358.87	87.87	1.50%
JPY	657.84	161.43	3.06%	742.85	183.42	3.25%	945.47	231.51	3.95%
KRW	1,072.07	263.08	4.98%	1,101.00	271.85	4.81%	1,155.59	282.96	4.83%
SDR	6,774.87	1,662.54	31.50%	6,674.37	1,647.99	29.18%	6,862.18	1,680.26	28.70%
THB	252.39	61.94	1.17%	223.18	55.11	0.98%	231.12	56.59	0.97%
USD	8,775.13	2,153.41	40.79%	9,983.95	2,465.17	43.65%	10,490.94	2,568.79	43.87%
សរុប / Total	21,510.42	5,278.63	100.00%	22,873.46	5,647.77	100.00%	23,913.99	5,855.53	100.00%

ផ្នែកទី ២

បំណុលសាធារណៈក្នុងប្រទេស

Part 2

Public Domestic Debt

តារាងទី១៥ / Table 15:

ការទូទាត់សេវាបំណុល និងសន្និធិបំណុលសាធារណៈក្នុងប្រទេស / Public Domestic Debt Service Payment and Outstanding

ឯកតា៖ ប៊ីលានរៀល, លានដុល្លារអាមេរិក / Unit: KHR Billion, USD Million

បរិយាយ / Description	2014		2015		ឆមាសទី១ / S1 2016		សរុបត្រឹមឆមាសទី១ / Accu. as of S1 2016		
	KHR	USD	KHR	USD	KHR	USD	KHR	USD	%
I. ការទូទាត់សេវាបំណុល / Debt Service Payment	2.48	0.62	1.83	0.45	-	-	72.00	17.63	100.00%
- គ្រឹះស្ថានធនាគារ និងហិរញ្ញវត្ថុ / Banking and Financial Institutions	-	-	-	-	-	-	20.51	5.02	28.49%
- មិនមែនគ្រឹះស្ថានធនាគារ និងហិរញ្ញវត្ថុ / Non-Banking and Financial Institutions	2.48	0.62	1.83	0.45	-	-	51.49	12.61	71.51%
II. សន្និធិបំណុល / Outstanding	23.46	5.76	11.18	2.76	11.18	2.74	11.18	2.74	100.00%
- គ្រឹះស្ថានធនាគារ និងហិរញ្ញវត្ថុ / Banking and Financial Institutions	-	-	-	-	-	-	-	-	0.00%
- មិនមែនគ្រឹះស្ថានធនាគារ និងហិរញ្ញវត្ថុ / Non-Banking and Financial Institutions	23.46	5.76	11.18	2.76	11.18	2.74	11.18	2.74	100.00%

ផ្នែកទី ៣

ការផ្តល់ឥណទានរបស់រដ្ឋ

Part 3

Government Lending and On-lending

តារាងទី១៦ / Table 16:

ការផ្តល់ឥណទាន, ការដកសាច់ប្រាក់, ការប្រមូលសេវាបំណុល, និងសន្និធិបំណុល / Lending and On-lending, Disbursement, Debt Service Collection, and Outstanding

ឯកតា៖ ប៊ីលានរៀល, លានដុល្លារអាមេរិក / Unit: KHR Billion, USD Million

បរិយាយ / Description	2014		2015		ឆមាសទី១ / S1 2016		សរុបត្រឹមឆមាសទី១ / Accu. as of S1 2016	
	KHR	USD	KHR	USD	KHR	USD	KHR	USD
I. ការផ្តល់ឥណទាន / Lending and On-lending	201.98	49.57	1,564.03	386.18	189.21	46.33	6,086.41	1,490.31
II. ការដកសាច់ប្រាក់ / Disbursement	324.33	80.38	570.50	140.69	296.02	72.82	3,895.07	953.74
III. ចំណូលសេវាបំណុល / Debt Service Collection	140.45	34.79	198.35	48.91	102.80	25.53	1,335.58	327.03
- ប្រាក់ដើម / Principal	65.80	16.28	121.41	29.94	62.62	15.50	767.86	188.02
- ការប្រាក់ និងកម្រៃផ្សេងៗ / Interest and Other Fees	74.65	18.50	76.94	18.97	40.18	10.02	567.72	139.01
IV. សន្និធិបំណុល / Outstanding	2,381.35	584.38	2,790.18	688.93	3,127.21	765.72	3,127.21	765.72

៣.១. ការផ្តល់ឥណទាន

3.1. Lending and On-lending

តារាងទី១៧ / Table 17:

ការផ្តល់ឥណទានតាមវិស័យ / Lending and On-lending by Sector

ឯកតា៖ ប៊ីលានរៀល, លានដុល្លារអាមេរិក / Unit: KHR Billion, USD Million

វិស័យ / Sector	2014		2015		ឆមាសទី១ / S1 2016		សរុបត្រឹមឆមាសទី១ / Accu. as of S1 2016		
	KHR	USD	KHR	USD	KHR	USD	KHR	USD	%
ហេដ្ឋារចនាសម្ព័ន្ធ / Infrastructure	201.98	49.57	1,564.03	386.18	189.21	46.33	6,002.92	1,469.86	98.63%
វិស័យអាទិភាពផ្សេងទៀត / Other Priority Sectors	-	-	-	-	-	-	83.49	20.44	1.37%
សរុប / Total	201.98	49.57	1,564.03	386.18	189.21	46.33	6,086.41	1,490.31	100.00%

តារាងទី១៨ / Table 18:

ការផ្តល់ឥណទានតាមឥណទានិក / Lending and On-lending by Debtor

ឯកតា៖ ប៊ីលានរៀល, លានដុល្លារអាមេរិក / Unit: KHR Billion, USD Million

ឥណទានិក / Debtor	2014		2015		ឆមាសទី១ / S1 2016		សរុបត្រឹមឆមាសទី១ / Accu. as of S1 2016		
	KHR	USD	KHR	USD	KHR	USD	KHR	USD	%
I. វិស័យសាធារណៈ / Public Sector	201.98	49.57	1,564.03	386.18	189.21	46.33	6,028.83	1,476.21	99.05%
- គ្រឹះស្ថានធនាគារ និងហិរញ្ញវត្ថុ / Banking and Financial Institutions	-	-	-	-	-	-	18.83	4.61	0.31%
- មិនមែនគ្រឹះស្ថានធនាគារ និងហិរញ្ញវត្ថុ / Non-Banking and Financial Institutions	201.98	49.57	1,564.03	386.18	189.21	46.33	6,010.00	1,471.60	98.74%
II. វិស័យឯកជន / Private Sector	-	-	-	-	-	-	57.57	14.10	0.95%
- គ្រឹះស្ថានធនាគារ និងហិរញ្ញវត្ថុ / Banking and Financial Institutions	-	-	-	-	-	-	57.57	14.10	0.95%
- មិនមែនគ្រឹះស្ថានធនាគារ និងហិរញ្ញវត្ថុ / Non-Banking and Financial Institutions	-	-	-	-	-	-	-	-	0.00%
សរុប / Total	201.98	49.57	1,564.03	386.18	189.21	46.33	6,086.41	1,490.31	100.00%

តារាងទី១៩ / Table 19:

ការផ្តល់ឥណទានតាមរូបិយប័ណ្ណ / Lending and On-lending by Currency

ឯកតា៖ ប៊ីលានរៀល, លានដុល្លារអាមេរិក / Unit: KHR Billion, USD Million

រូបិយប័ណ្ណ / Currency	2014		2015		ឆមាសទី១ / S1 2016		សរុបត្រឹមឆមាសទី១ / Accu. as of S1 2016		
	KHR	USD	KHR	USD	KHR	USD	KHR	USD	%
KHR	-	-	-	-	-	-	175.64	43.01	2.89%
CNY	-	-	-	-	-	-	376.49	92.19	6.19%
EUR	-	-	-	-	-	-	151.04	36.98	2.48%
JPY	-	-	460.86	113.79	152.45	37.33	1,522.99	372.92	25.02%
USD	201.98	49.57	1,103.17	272.39	36.76	9.00	3,860.24	945.21	63.42%
សរុប / Total	201.98	49.57	1,564.03	386.18	189.21	46.33	6,086.41	1,490.31	100.00%

៣.២. ការដកសាច់ប្រាក់

3.2. Disbursement

តារាងទី២០ / Table 20:

ការដកសាច់ប្រាក់ក្នុងក្របខ័ណ្ឌការផ្តល់ឥណទានរបស់រដ្ឋតាមវិស័យ / Lending and On-lending Disbursement by Sector

ឯកតា៖ ប៊ីលានរៀល, លានដុល្លារអាមេរិក / Unit: KHR Billion, USD Million

វិស័យ / Sector	2014		2015		ឆមាសទី១ / S1 2016		សរុបត្រឹមឆមាសទី១ / Accu. as of S1 2016		
	KHR	USD	KHR	USD	KHR	USD	KHR	USD	%
ហេដ្ឋារចនាសម្ព័ន្ធ / Infrastructure	324.33	80.38	570.50	140.69	296.02	72.82	3,811.64	933.31	97.86%
វិស័យអាទិភាពផ្សេងទៀត / Other Priority Sectors	-	-	-	-	-	-	83.43	20.43	2.14%
សរុប / Total	324.33	80.38	570.50	140.69	296.02	72.82	3,895.07	953.74	100.00%

តារាងទី២១ / Table 21:

ការដកសាច់ប្រាក់តាមឥណទានិក / Disbursement by Debtor

ឯកតា៖ ប៊ីលានរៀល, លានដុល្លារអាមេរិក / Unit: KHR Billion, USD Million

ឥណទានិក / Debtor	2014		2015		ឆមាសទី១ / S1 2016		សរុបត្រឹមឆមាសទី១ / Accu. as of S1 2016		
	KHR	USD	KHR	USD	KHR	USD	KHR	USD	%
I. វិស័យសាធារណៈ / Public Sector	324.33	80.38	570.50	140.69	296.02	72.82	3,837.50	939.64	98.52%
- គ្រឹះស្ថានធនាគារ និងហិរញ្ញវត្ថុ / Banking and Financial Institutions	-	-	-	-	-	-	18.78	4.60	0.48%
- មិនមែនគ្រឹះស្ថានធនាគារ និងហិរញ្ញវត្ថុ / Non-Banking and Financial Institutions	324.33	80.38	570.50	140.69	296.02	72.82	3,818.72	935.04	98.04%
II. វិស័យឯកជន / Private Sector	-	-	-	-	-	-	57.57	14.10	1.48%
- គ្រឹះស្ថានធនាគារ និងហិរញ្ញវត្ថុ / Banking and Financial Institutions	-	-	-	-	-	-	57.57	14.10	1.48%
- មិនមែនគ្រឹះស្ថានធនាគារ និងហិរញ្ញវត្ថុ / Non-Banking and Financial Institutions	-	-	-	-	-	-	-	-	0.00%
សរុប / Total	324.33	80.38	570.50	140.69	296.02	72.82	3,895.07	953.74	100.00%

តារាងទី២២ / Table 22:

ការផ្តល់ប្រាក់កម្ចីក្នុងកម្រិតបំណុលដល់សាមីស្រីប្រកបរបររដ្ឋបាល / Lending and On-lending Disbursement by Currency

ឯកតា៖ ប៊ីលានរៀល, លានដុល្លារអាមេរិក / Unit: KHR Billion, USD Million

រូបិយប័ណ្ណ / Currency	2014		2015		ឆមាសទី១ / S1 2016		សរុបត្រឹមឆមាសទី១ / Accu. as of S1 2016		
	KHR	USD	KHR	USD	KHR	USD	KHR	USD	%
KHR	-	-	-	-	-	-	192.73	47.19	4.95%
CNY	62.40	15.42	91.95	22.66	-	-	317.64	77.78	8.15%
EUR	13.44	3.34	0.55	0.13	-	-	142.96	35.01	3.67%
JPY	66.91	16.66	96.70	23.83	61.15	15.24	646.72	158.35	16.60%
USD	181.58	44.96	381.30	94.06	234.87	57.58	2,595.02	635.41	66.62%
សរុប / Total	324.33	80.38	570.50	140.69	296.02	72.82	3,895.07	953.74	100.00%

៣.៣. ការប្រមូលសេវាបំណុល

3.3. Debt Service Collection

តារាងទី២៣ / Table 23:

ការប្រមូលសេវាបំណុលតាមឥណទាន / Debt Service Collection by Debtor

ឯកតា៖ ប៊ីលានរៀល, លានដុល្លារអាមេរិក / Unit: KHR Billion, USD Million

ឥណទាន / Debtor	2014		2015		ឆមាសទី១ / S1 2016		សរុបត្រឹមឆមាសទី១ / Accu. as of S1 2016		
	KHR	USD	KHR	USD	KHR	USD	KHR	USD	%
I. វិស័យសាធារណៈ / Public Sector	136.77	33.88	194.86	48.04	102.80	25.53	1,265.83	309.95	94.78%
- គ្រឹះស្ថានធនាគារ និងហិរញ្ញវត្ថុ / Banking and Financial Institutions	1.38	0.34	1.37	0.34	0.41	0.10	20.71	5.07	1.55%
- មិនមែនគ្រឹះស្ថានធនាគារ និងហិរញ្ញវត្ថុ / Non-Banking and Financial Institutions	135.40	33.54	193.49	47.71	102.40	25.42	1,245.12	304.88	93.23%
II. វិស័យឯកជន / Private Sector	3.68	0.91	3.49	0.86	-	-	69.75	17.08	5.22%
- គ្រឹះស្ថានធនាគារ និងហិរញ្ញវត្ថុ / Banking and Financial Institutions	3.68	0.91	3.49	0.86	-	-	69.75	17.08	5.22%
- មិនមែនគ្រឹះស្ថានធនាគារ និងហិរញ្ញវត្ថុ / Non-Banking and Financial Institutions	-	-	-	-	-	-	-	-	0.00%
សរុប / Total	140.45	34.79	198.35	48.91	102.80	25.53	1,335.58	327.03	100.00%

៣.៤. សន្និធិបំណុល

3.4. Outstanding

តារាងទី២៤ / Table 24:

សន្និធិបំណុលក្នុងក្របខ័ណ្ឌការផ្តល់ឥណទានរបស់រដ្ឋាភិបាលកម្ពុជា / Lending and On-lending Outstanding by Debtor

ឯកតា៖ ប៊ីលានរៀល, លានដុល្លារអាមេរិក / Unit: KHR Billion, USD Million

ឥណទាន / Debtor	2014			2015			ឆមាសទី១ / S1 2016		
	KHR	USD	%	KHR	USD	%	KHR	USD	%
I. វិស័យសាធារណៈ / Public Sector	2,377.98	583.55	99.86%	2,790.18	688.93	100.00%	3,127.21	765.72	100.00%
- គ្រឹះស្ថានធនាគារ និងហិរញ្ញវត្ថុ / Banking and Financial Institutions	6.72	1.65	0.28%	5.39	1.33	0.19%	5.02	1.23	0.16%
- មិនមែនគ្រឹះស្ថានធនាគារ និងហិរញ្ញវត្ថុ / Non-Banking and Financial Institutions	2,371.26	581.91	99.58%	2,784.79	687.60	99.81%	3,122.19	764.49	99.84%
II. វិស័យឯកជន / Private Sector	3.36	0.83	0.14%	-	-	0.00%	-	-	0.00%
- គ្រឹះស្ថានធនាគារ និងហិរញ្ញវត្ថុ / Banking and Financial Institutions	3.36	0.83	0.14%	-	-	0.00%	-	-	0.00%
- មិនមែនគ្រឹះស្ថានធនាគារ និងហិរញ្ញវត្ថុ / Non-Banking and Financial Institutions	-	-	0.00%	-	-	0.00%	-	-	0.00%
សរុប / Total	2,381.35	584.38	100.00%	2,790.18	688.93	100.00%	3,127.21	765.72	100.00%

តារាងទី២៥ / Table 25:

សន្និធិបំណុលក្នុងក្របខ័ណ្ឌការផ្តល់ឥណទានរបស់រដ្ឋតាមរូបិយប័ណ្ណ / Lending and On-lending Outstanding by Currency

ឯកតា៖ ប៊ីលានរៀល, លានដុល្លារអាមេរិក / Unit: KHR Billion, USD Million

រូបិយប័ណ្ណ / Currency	2014			2015			ឆមាសទី១ / S1 2016		
	KHR	USD	%	KHR	USD	%	KHR	USD	%
KHR	34.60	8.49	1.45%	33.95	8.38	<u>1.22%</u>	33.29	8.15	1.06%
CNY	241.48	59.26	10.14%	312.49	77.16	<u>11.20%</u>	305.46	74.79	9.77%
EUR	138.50	33.99	5.82%	116.25	28.70	<u>4.17%</u>	113.43	27.77	3.63%
JPY	362.62	88.99	15.23%	448.20	110.67	<u>16.06%</u>	594.94	145.68	19.02%
USD	1,604.15	393.66	67.36%	1,879.29	464.02	<u>67.35%</u>	2,080.09	509.33	66.52%
សរុប / Total	2,381.35	584.38	100.00%	2,790.18	688.93	100.00%	3,127.21	765.72	100.00%

ផ្នែកទី ៤
ការព្យាករណ៍

Part 4

Projections

តារាងទី២៦ / Table 26:

ព្យាករណ៍ការខ្ចីប្រាក់ប្រទេស, ការដកសាច់ប្រាក់, ការទូទាត់សេវាបំណុល, និងសន្និធិបំណុល / Projections of External Borrowing , Disbursement, Debt Service Payment , and Outstanding

ឯកតា÷ ប៊ីលានរៀល, លានដុល្លារអាមេរិក / Unit: KHR Billion, USD Million

បរិយាយ / Description	2016		2017		2018		2019		2020	
	KHR	USD	KHR	USD	KHR	USD	KHR	USD	KHR	USD
I. ការខ្ចី / Borrowing	3,951.50	975.68	3,951.50	975.68	4,516.00	1,115.06	4,516.00	1,115.06	4,516.00	1,115.06
II. ការដកសាច់ប្រាក់ / Disbursement	3,097.18	764.74	3,513.34	867.49	3,819.43	943.07	4,127.51	1,019.14	4,480.49	1,106.29
III. ការទូទាត់សេវាបំណុល / Debt Service Payment ⁽¹⁾	758.86	187.37	926.00	228.64	1,060.77	261.92	1,196.62	295.46	1,382.70	341.41
- ប្រាក់ដើម / Principal	466.25	115.12	626.23	154.63	756.52	186.80	889.16	219.55	1,084.94	267.89
- ការប្រាក់ និងកម្រៃផ្សេងៗ / Interest and Other Fees	292.61	72.25	299.77	74.02	304.25	75.12	307.46	75.92	297.76	73.52
IV. សន្និធិបំណុល / Outstanding ⁽²⁾	25,504.46	6,297.40	28,391.56	7,010.26	31,454.47	7,766.54	34,692.82	8,566.13	38,088.37	9,404.54

កំណត់សម្គាល់ / Technical Notes:

(1)- គិតបញ្ចូលទាំងការទូទាត់សេវាបំណុលនៃបំណុលចាស់ដែលបានដោះស្រាយរួច / Rescheduled old debts are included in the debt service payment

(2)- គិតបញ្ចូលទាំងសន្និធិបំណុលចាស់ (ដែលបានដោះស្រាយរួច និងកំពុងចរចាដោះស្រាយ) / Old debts (rescheduled and under negotiation) are included in the outstanding.

តារាងទី២៧ / Table 27:

ព្យាបាលការដកសាច់ប្រាក់ និងការប្រមូលសេវាបំណុលក្នុងក្របខ័ណ្ឌការផ្តល់ឥណទានរបស់រដ្ឋ / Projections of Lending and On-lending Disbursement and Debt Service Collection

ឯកតា៖ ប៊ីលានរៀល, លានដុល្លារអាមេរិក / Unit: KHR Billion, USD Million

បរិយាយ / Description	2016		2017		2018		2019		2020	
	KHR	USD	KHR	USD	KHR	USD	KHR	USD	KHR	USD
I. ការដកសាច់ប្រាក់ / Disbursement	518.18	127.68	559.90	138.25	347.10	85.70	347.10	85.70	233.19	57.58
- វិស័យសាធារណៈ / Public Sector	518.18	127.68	559.90	138.25	347.10	85.70	347.10	85.70	233.19	57.58
- វិស័យឯកជន / Private Sector	-	-	-	-	-	-	-	-	-	-
II. ការប្រមូលសេវាបំណុល / Debt Service Collection	209.61	51.76	220.85	54.53	241.39	59.60	241.46	59.62	237.83	58.72
- ប្រាក់ដើម / Principal	130.86	32.31	148.43	36.65	174.06	42.98	179.63	44.35	181.39	44.79
- ការប្រាក់ និងកម្រៃផ្សេងៗ / Interest and Other Fees	78.75	19.44	72.42	17.88	67.32	16.62	61.84	15.27	56.44	13.94

តារាងទី២៨ / Table 28:

ព្យាករណ៍ការទូទាត់សេវាបំណុលប្រចាំខែ តាមរូបិយប័ណ្ណ ឆ្នាំ២០១៦ / Projections of Monthly Debt Service Payment by Currency in 2016

ឯកតា÷ លាន / Unit: Million

រូបិយប័ណ្ណ / Currency	មករា / Jan	កុម្ភៈ / Feb	មីនា / Mar	មេសា / Apr	ឧសភា / May	មិថុនា / Jun	កក្កដា / Jul	សីហា / Aug	កញ្ញា / Sep	តុលា / Oct	វិច្ឆិកា / Nov	ធ្នូ / Dec	សរុប / Total
CNY	-	7.55	42.75	-	-	-	-	8.37	61.98	-	-	67.76	188.41
EUR	-	-	0.77	0.00	0.04	0.24	-	-	0.80	0.01	0.04	0.23	2.14
JPY	0.01	0.10	194.89	2.17	111.96	-	0.02	0.12	187.53	12.66	111.75	-	621.21
KRW	-	593.43	798.49	0.20	916.61	1,061.03	0.02	589.95	797.22	0.02	916.50	1,056.67	6,730.15
MYR	-	-	-	-	-	-	-	-	-	-	-	-	-
SDR	0.87	2.79	5.73	4.04	7.20	4.16	0.87	2.92	5.76	4.77	7.22	4.19	50.54
THB	27.69	-	-	9.21	-	1.39	27.46	-	-	9.47	-	-	75.22
USD	16.87	8.84	6.15	0.00	1.65	1.49	16.52	10.41	6.35	0.00	2.26	1.58	72.12

តារាងទី២៩ / Table 29:

ការគណនាបំណុលប្រចាំខែ សម្រាប់ឆ្នាំ២០១៦-២០២០ / Projections of Monthly Debt Service Payment for 2016-2020

ឯកតា៖ លានដុល្លារអាមេរិក / Unit: USD Million

រូបិយប័ណ្ណ / Currency	មករា / Jan	កុម្ភៈ / Feb	មីនា / Mar	មេសា / Apr	ឧសភា / May	មិថុនា / Jun	កក្កដា / Jul	សីហា / Aug	កញ្ញា / Sep	តុលា / Oct	វិច្ឆិកា / Nov	ធ្នូ / Dec	សរុប / Total
2016	19.29	14.65	23.84	6.03	13.79	8.35	18.93	15.62	26.84	6.88	14.36	18.80	187.37
2017	21.79	15.80	33.51	8.29	15.11	9.43	27.88	15.54	33.51	8.39	15.82	23.57	228.64
2018	28.02	16.21	41.99	9.22	16.38	9.56	29.15	15.98	45.67	9.18	16.59	23.96	261.92
2019	29.26	16.43	51.24	9.41	17.07	9.95	28.97	30.04	51.23	9.37	17.04	25.45	295.46
2020	28.88	46.33	50.96	9.85	17.76	10.54	28.61	45.88	50.74	9.81	15.82	26.24	341.41

ជំពូក ៣

ក្រាហ្វ

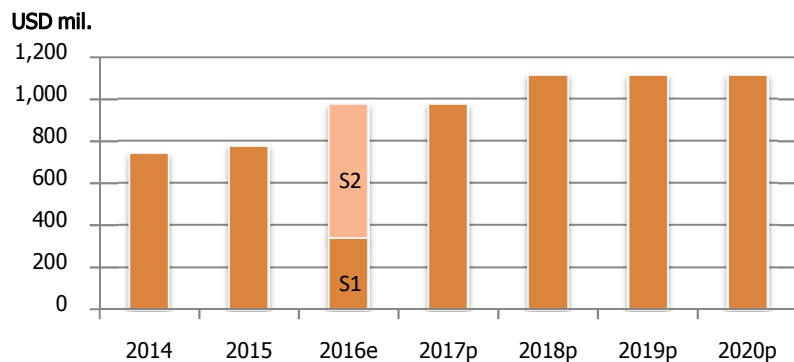
Chapter III

Graphs

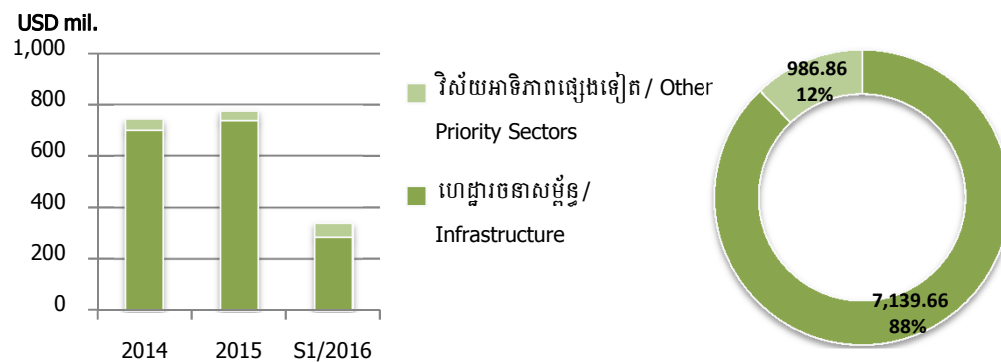
ក្រាហ្វិក ១ / Graph 1:

ការខ្ចីប្រាក់ប្រទេស (ប្រចាំឆ្នាំ-ឆ្នាំរៀង និងសរុបប្រតិបត្តិការឆ្នាំ២០១៦) / External Borrowing (Annual-Semiannual and Accumulated as of S1 2016)

១.១. ការខ្ចីប្រាក់ឆ្នាំ / 1.1. Annual Borrowing



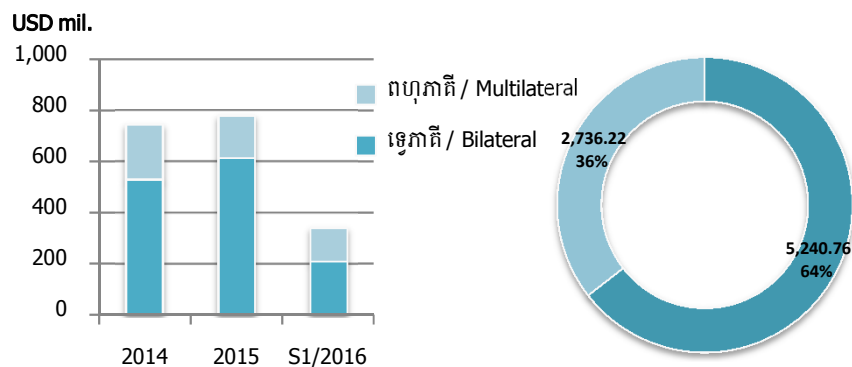
១.២. តាមវិស័យ / 1.2. By Sector



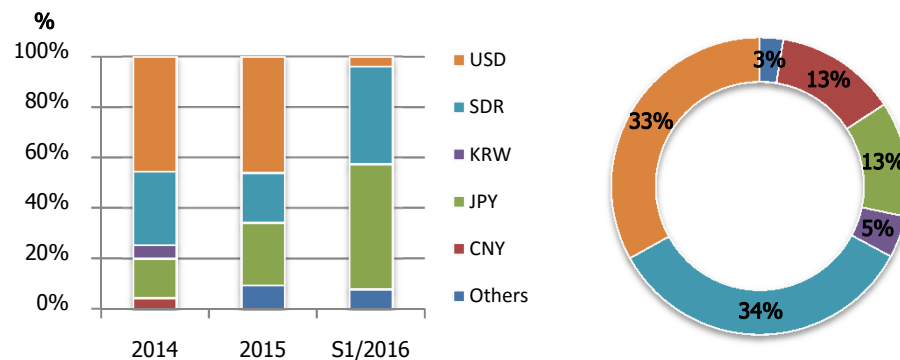
e: ប៉ាន់ស្មាន / estimation
p: ព្យាករណ៍ / projection

សរុបការខ្ចីប្រាក់ប្រទេសប្រតិបត្តិការឆ្នាំ២០១៦ មានចំនួន៖ ៨.១២៦,៥៣លានដុល្លារអាមេរិក
Accumulated External Borrowing as of S1 2016: USD million 8,126.53

១.៣. តាមឥណទាន / 1.3. By Creditor



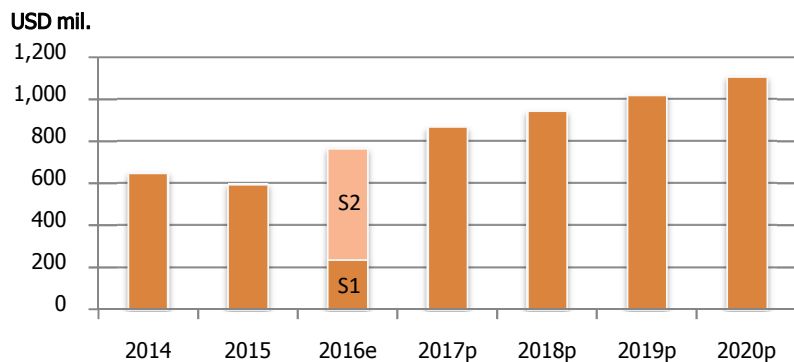
១.៤. តាមរូបិយប័ណ្ណ / 1.4. By Currency



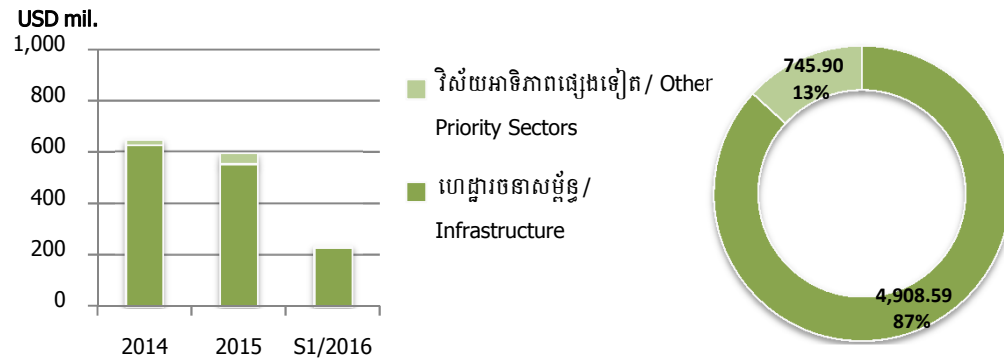
ក្រាហ្វិក ២ / Graph 2:

ការដកសាច់ប្រាក់ (ប្រចាំឆ្នាំ-ឆ្នាំរៀង និងសរុបត្រឹមឆ្នាំទី១ ឆ្នាំ២០១៦) / Disbursement (Annual-Semiannual and Accumulated as of S1 2016)

២.១. ការដកសាច់ប្រាក់ប្រចាំឆ្នាំ / 2.1. Annual Disbursement



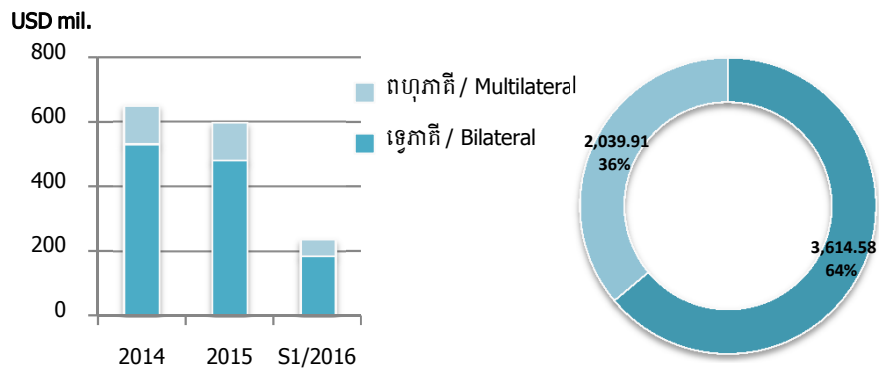
២.២. តាមវិស័យ / 2.2. By Sector



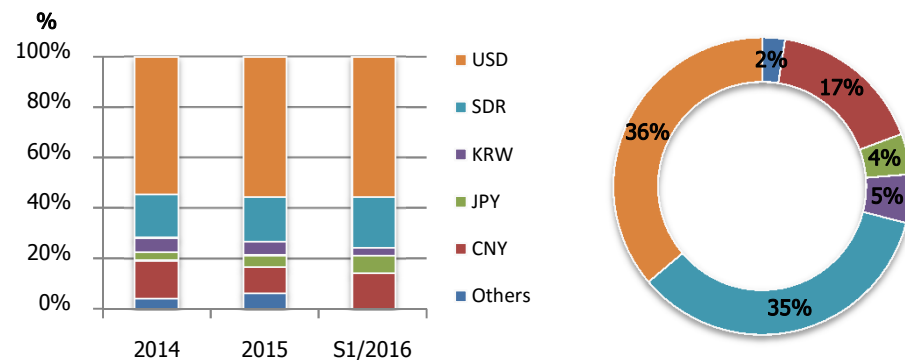
e: ប៉ាន់ស្មាន / estimation
p: ព្យាករណ៍ / projection

សរុបការដកសាច់ប្រាក់ត្រឹមឆ្នាំទី១ ឆ្នាំ២០១៦ មានចំនួន៖ ៥ ៦៥៤,៤៩លានដុល្លារអាមេរិក
Accumulated Disbursement as of S1 2016: USD million 5,654.49

២.៣. តាមឥណទាន / 2.3. By Creditor



២.៤. តាមរូបិយប័ណ្ណ / 2.4. By Currency

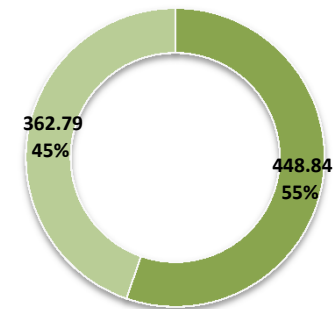
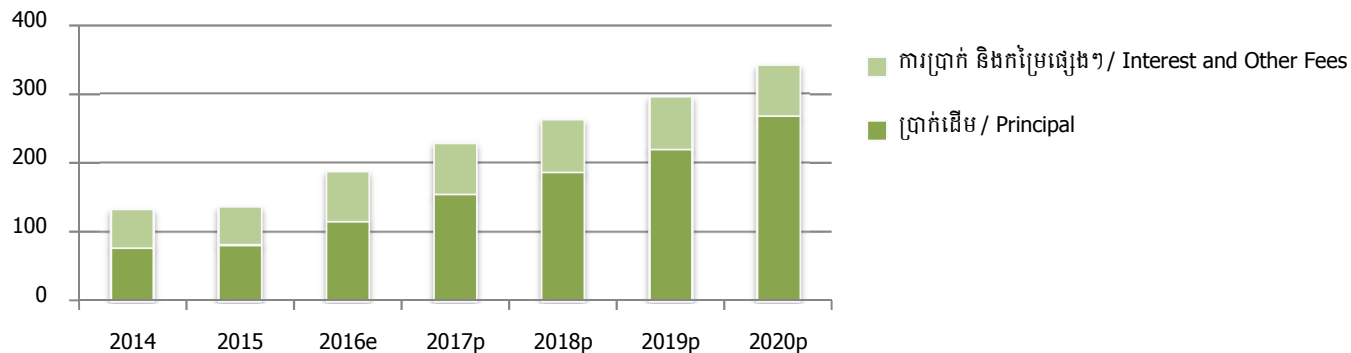


ក្រាហ្វិក ៣ / Graph 3:

ការទូទាត់សេវាបំណុលក្រៅប្រទេស (ប្រចាំឆ្នាំ-ឆមាស និងសរុបត្រឹមឆមាសទី១ ឆ្នាំ២០១៦) / External Debt Service Payment (Annual-Semiannual and Accumulated as of S1 2016)

៣.១. ការទូទាត់ប្រចាំឆ្នាំ / 3.1. Annual Payment

USD mil.



e: ប៉ាន់ស្មាន / estimation

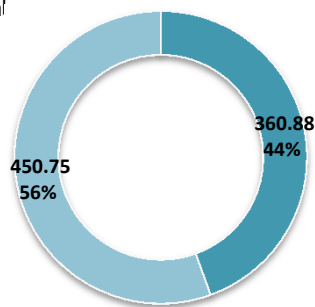
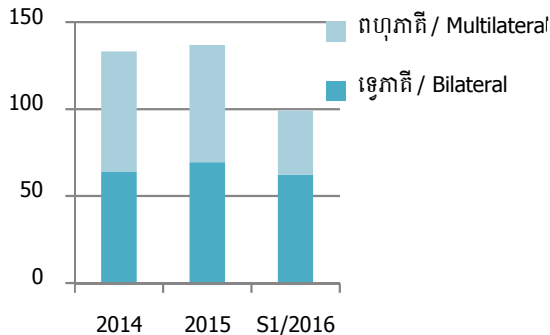
p: ព្យាករណ៍ / projection

សរុបការទូទាត់សេវាបំណុលក្រៅប្រទេសត្រឹមឆមាសទី១ ឆ្នាំ២០១៦ មានចំនួន៖ ៨១១,៦៣លានដុល្លារអាមេរិក

Accumulated External Debt Service Payment as of S1 2016: USD million 811.63

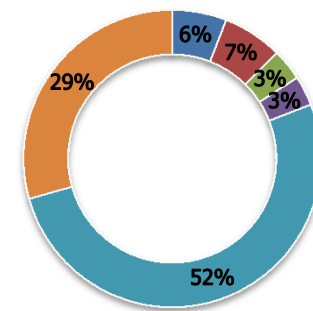
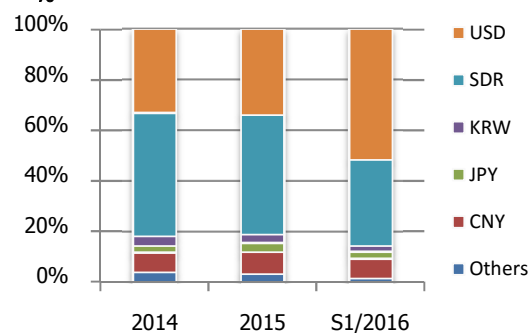
៣.២. តាមឥណទាន / 3.2. By Creditor

USD mil.



៣.៣. តាមរូបិយប័ណ្ណ / 3.3. By Currency

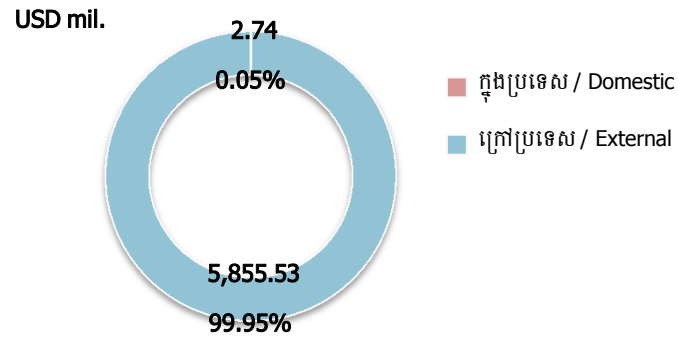
%



សន្និដ្ឋានបំណុលសាធារណៈ / Public Debt Outstanding

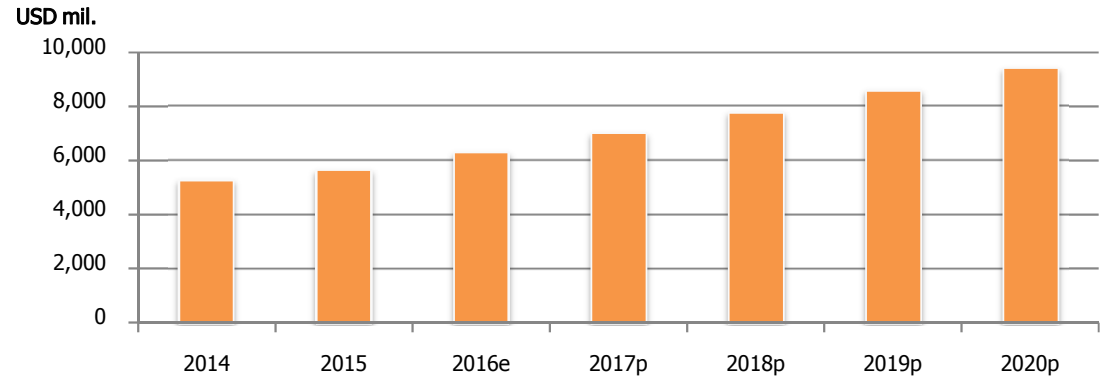
៤.១. សន្និដ្ឋានបំណុលសាធារណៈ គិតត្រឹមអំឡុងពេល ឆ្នាំ២០១៦ /

4.1. Public Debt Outstanding as of S1 2016



៤.២. សន្និដ្ឋានបំណុលសាធារណៈក្រៅប្រទេស /

4.2. Public External Debt Outstanding

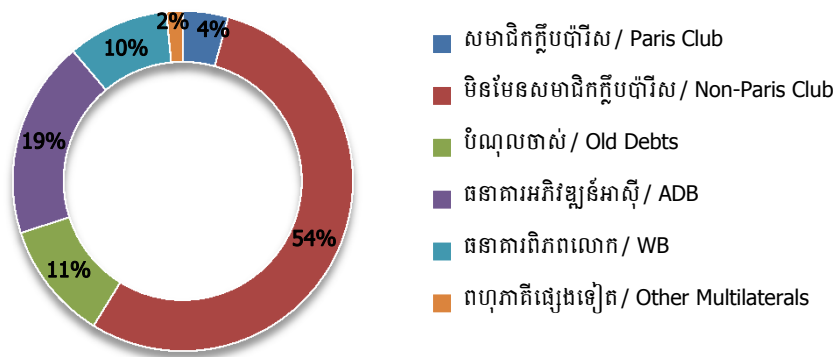


e: ប៉ាន់ស្មាន / estimation

p: ព្យាករណ៍ / projection

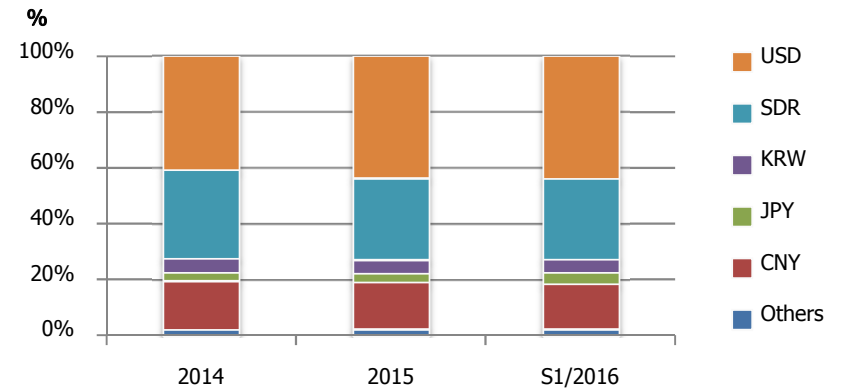
៤.៣. សន្និដ្ឋានបំណុលសាធារណៈក្រៅប្រទេសតាមឥណទាន គិតត្រឹមអំឡុងពេល ឆ្នាំ២០១៦ /

4.3. Public External Debt Outstanding by Creditor as of S1 2016



៤.៤. សន្និដ្ឋានបំណុលសាធារណៈក្រៅប្រទេសតាមរូបិយប័ណ្ណ /

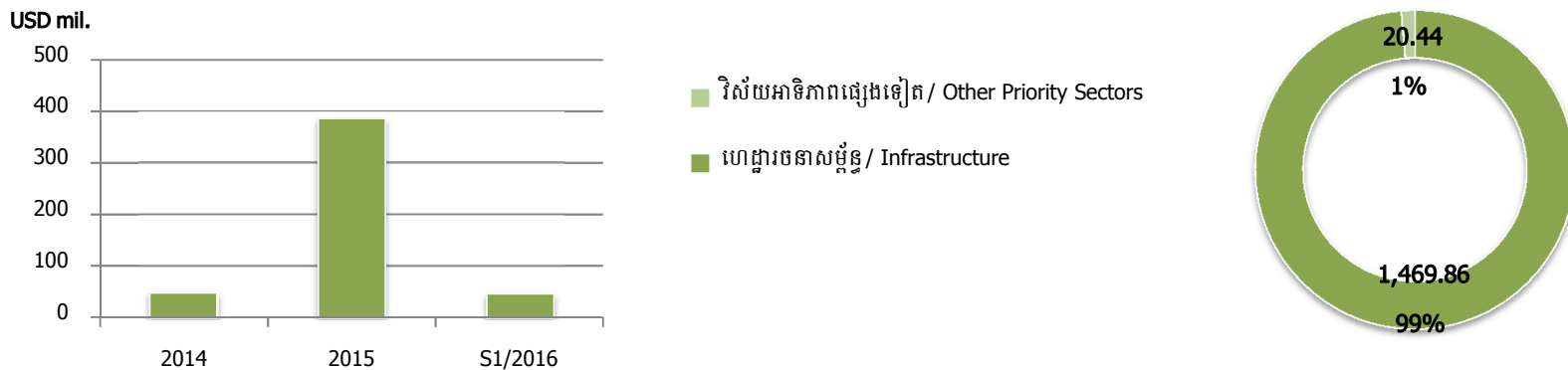
4.4. Public External Debt Outstanding by Currency



ក្រាហ្វិក ៥ / Graph 5:

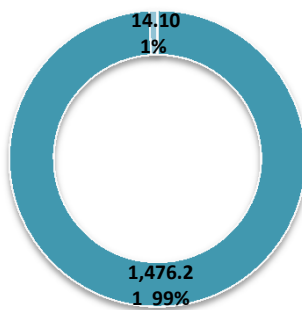
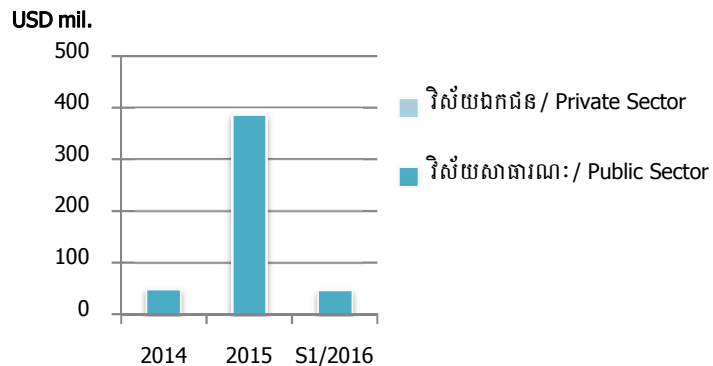
ការផ្តល់ឥណទានរបស់រដ្ឋ (ប្រចាំឆ្នាំ-ឆមាស និងសរុបត្រឹមឆមាសទី១ ឆ្នាំ២០១៦) / Government Lending and On-lending (Annual-Semiannual and Accumulated as of S1 2016)

៥.១. តាមវិស័យ / 5.1. By Sector

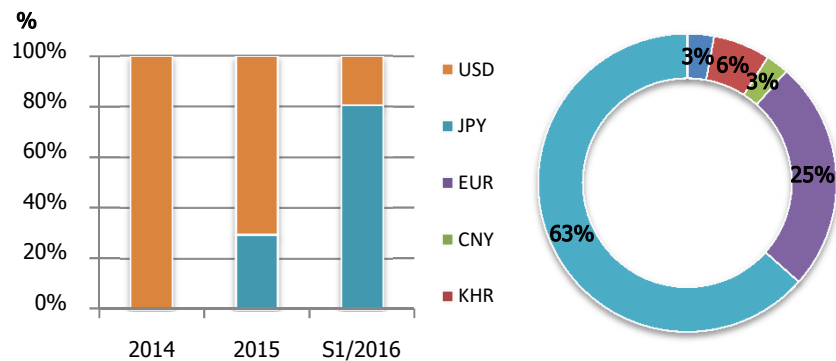


សរុបការផ្តល់ឥណទានពីរដ្ឋត្រឹមឆមាសទី១ ឆ្នាំ២០១៦ មានចំនួន៖ ១ ៤៩០,៣១ លានដុល្លារអាមេរិក
Accumulated Government Lending and On-lending as of S1 2016: USD million 1,490.31

៥.២. តាមឥណទានយក / 5.2. By Debtor



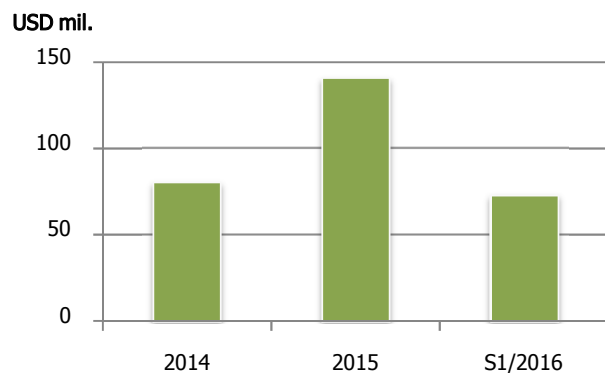
៥.៣. តាមរូបិយប័ណ្ណ / 5.3. By Currency



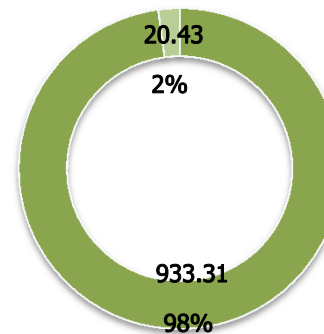
ក្រាហ្វិក ៦ / Graph 6:

ការដកសាច់ប្រាក់ពីរដ្ឋ (ប្រចាំឆ្នាំ-ឆ្នាំរដ្ឋបាល និងសរុបត្រឹមឆ្នាំ ២០១៦) / Lending and On-lending Disbursement (Annual-Semiannual and Accumulated as of S1 2016)

៦.១. តាមវិស័យ / 6.1. By Sector

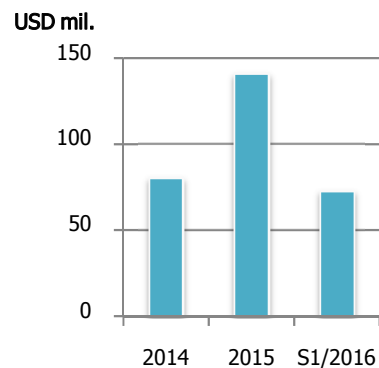


វិស័យអាទិភាពផ្សេងទៀត / Other Priority Sectors
ហេដ្ឋារចនាសម្ព័ន្ធ / Infrastructure

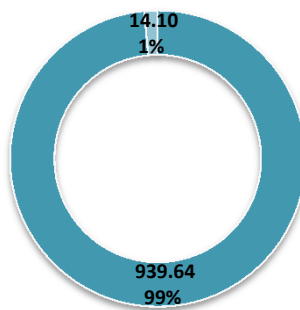


សរុបការដកសាច់ប្រាក់ពីរដ្ឋត្រឹមឆ្នាំ ២០១៦ មានចំនួន៖ ៩៥៣,៧៤ លានដុល្លារអាមេរិក
Accumulated Government Lending and On-lending Disbursement as of S1 2016: USD million 953.74

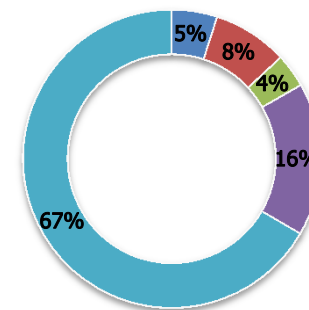
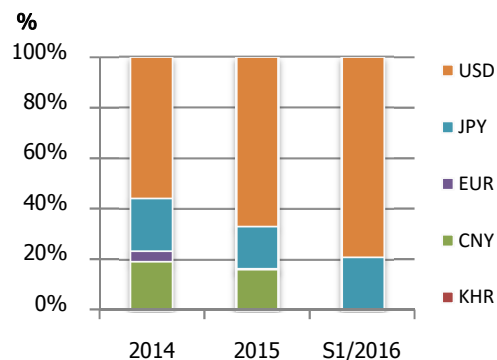
៦.២. តាមឥណទាន / 6.2. By Debtor



វិស័យឯកជន / Private Sector
វិស័យសាធារណៈ / Public Sector



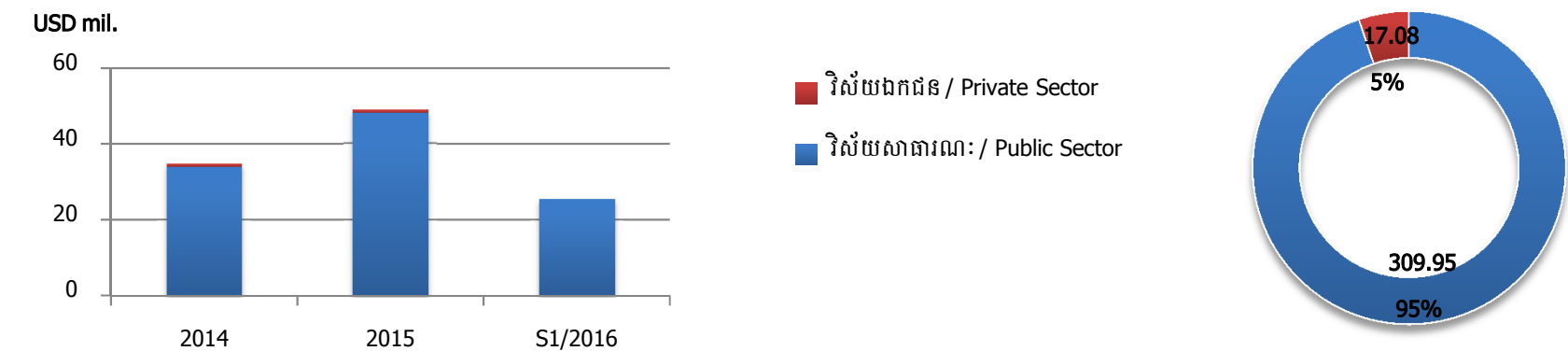
៦.៣. តាមរូបិយប័ណ្ណ / 6.3. By Currency



ក្រាហ្វិក ៧ / Graph 7:

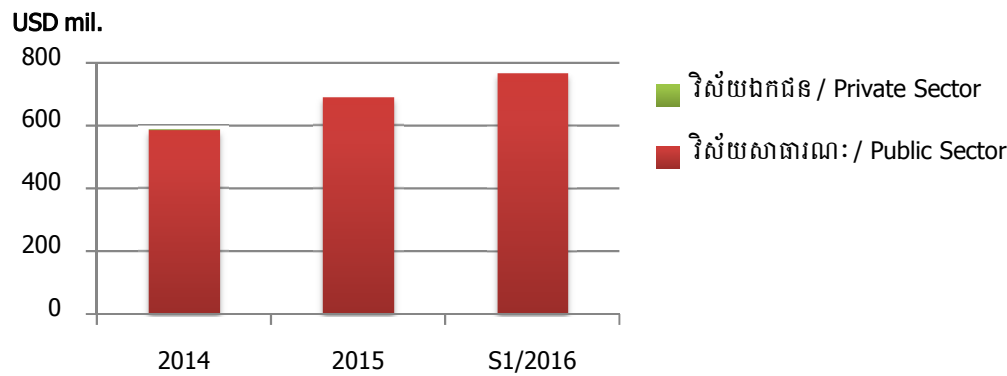
ការប្រមូលសេវាបំណុល និងសន្និធិបំណុលក្នុងក្របខ័ណ្ឌការផ្តល់ឥណទានរបស់រដ្ឋ /
Government Lending and On-lending Debt Service Collection and Outstanding

៧.១. ការប្រមូលសេវាបំណុលតាមឥណទាន / 7.1. Debt Service Collection by Debtor

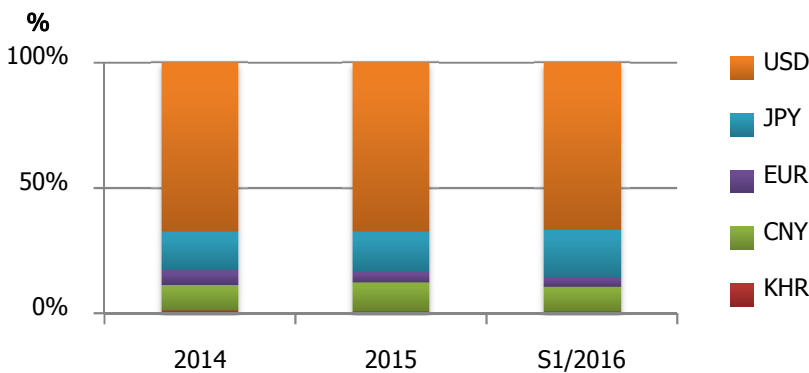


សរុបការប្រមូលសេវាបំណុលត្រឹមត្រូវមាសទី១ ឆ្នាំ២០១៦ មានចំនួន៖ ៣២៧,០៣ លានដុល្លារអាមេរិក
Accumulated Debt Service Collection as of S1 2016: USD million 327.03

៧.២. សន្និធិបំណុលតាមឥណទាន / 7.2. Outstanding by Debtor



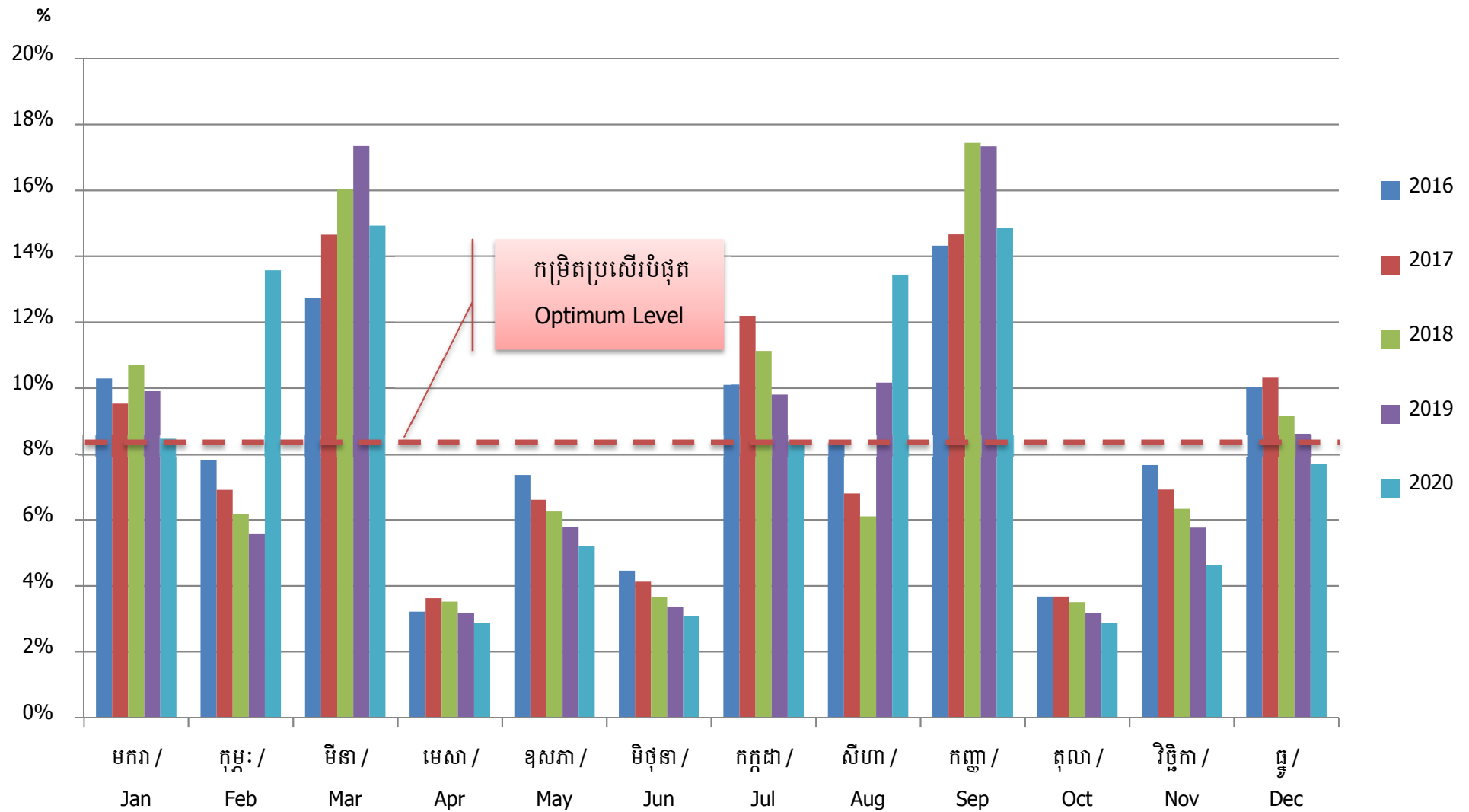
៧.៣. សន្និធិបំណុលតាមរូបិយប័ណ្ណ / 7.3. Outstanding by Currency



ក្រាហ្វិកទី៨ / Graph 8:

ព្យាករណ៍ការទូទាត់សេវាបំណុលប្រចាំខែ សម្រាប់ឆ្នាំ២០១៦-២០២០ /

Projections of Monthly Debt Service Payment for 2016-2020



អាសយដ្ឋានទំនាក់ទំនង៖

ក្រសួងសេដ្ឋកិច្ច និង ហិរញ្ញវត្ថុ
អគ្គនាយកដ្ឋានសហប្រតិបត្តិការអន្តរជាតិ និងគ្រប់គ្រងបំណុល
នាយកដ្ឋានគ្រប់គ្រងបំណុល
ផ្លូវលេខ ៩២, សង្កាត់វត្តភ្នំ, ខណ្ឌដូនពេញ, រាជធានីភ្នំពេញ
អ៊ីម៉ែល៖ ddm@mef.gov.kh

Contact Details:

Ministry of Economy and Finance
General Department of International Cooperation and Debt Management
Department of Debt Management
St.92, Sangkat Wat Phnom, Khan Daun Penh, Phnom Penh
E-mail: ddm@mef.gov.kh